



— bucatarii
— pizza
— PATISERIE, COFETARIE
— GELATERIE
— bar
— magazine alimentare
— carmangerie
— panificatie
— linii autoservire
— catering
— fast food



BILANCIA®

Patiserie
Cofetărie
Gelaterie



A. ECHIPAMENTE PENTRU PREPARARE

1. CUPTOARE ȘI DOSPITOARE

1.1 CUPTOARE CU TĂVI FIXE



XF195



XF135

Cuptor electric cu convecție și umidificare, pentru patiserie, din inox, cu distanța între tăvi de 75 mm, control electronic, posibilitate de memorare a programelor de lucru, iluminare, cameră de coacere din inox, ușă cu protecție termică.

Cod	Dimensiuni (L x l x H mm)	Capacitate	Temperatură maximă (°C)	Motor cu inversie	Putere (kW)	Alimentare (V)
XF195	800x813x509	4 tăvi 600x400 mm	260°C	DA	6,5	380
XF185	800x813x429	3 tăvi 600x400 mm	260°C	DA	3,3	220
XF135	600x714x509	4 tăvi 460x330 mm	260°C	NU	3	220
XF110	600x714x429	3 tăvi 460x330 mm	260°C	NU	3	220



XB803



XB603



BKO5TE + LU60.60

Cuptor electric, pentru patiserie și panificație, cu convecție și umidificare, din inox, panou de comandă digital cu control electronic și posibilitatea memorării programelor de lucru, injecție de vapori, motor cu inversie, ușă cu protecție termică, iluminare cu lampă halogen a camerei de coacere.

Cod	Dimensiuni (L x l x H mm)	Capacitate	Temperatură maximă (°C)	Motor cu inversie	Greutate (Kg)	Putere (kW)	Alimentare (V)
BKO5TE	850x940x700	5 tăvi 600x400 mm	260°C	DA	89	7,5	380
XB403	940x820x637	4 tăvi 600x400 mm	260°C	DA	70	9,1	380
XB603	940x820x828	6 tăvi 600x400 mm	260°C	DA	90	9,1	380
XB803	940x820x1145	10 tăvi 600x400 mm	260°C	DA	140	16	380



XG813



XG613

Cuptor pe gaz, pentru patiserie, panificație, cu convecție și umidificare, din inox, distanța între tăvi 80 mm, panou de comandă digital cu control electronic, posibilitatea memorării a 70 de programe de lucru, injecție de vapori, motor cu inversie, ușă cu protecție termică, iluminare cu lampă halogen a camerei de coacere.

Cod	Dimensiuni (L x l x H mm)	Capacitate	Temperatură maximă (°C)	Motor cu inversie	Greutate (Kg)	Putere (kW)	Alimentare (V)
XG413	940x820x1017	4 tăvi 600x400 mm	260°C	DA	85	13	220
XG613	940x820x1205	6 tăvi 600x400 mm	260°C	DA	110	17	220
XG813	940x820x1525	10 tăvi 600x400 mm	260°C	DA	160	19	220

Dospitor din inox.



XL195



XL505

Cod	Dimensiuni (L x l x H mm)	Capacitate	Temperatură maximă (°C)	Greutate (Kg)	Putere (kW)	Alimentare (V)
XL195	800x723x757	8 tăvi 600x400 mm	50°C	36,6	1,2	220
XL135	600x580x757	8 tăvi 460x330 mm	50°C	28	1,2	220
XL505	940x773x958	10 tăvi 600x400 mm	70°C	72	2,1	220

F80E Cuptor electric pentru patiserie/panificație, cu convecție și umidificare, capacitate 10 tăvi (800x400), din inox, cu panou de comandă digital, iluminare internă, alimentare 380V, putere instalată 18,5kW.

F80EL/40UM-80UM Dospitor cu umidificare, capacitate 6 tăvi (600x400 sau 800x400 mm), din inox, alimentare 220V, putere 1,5kW.



F80E+F80EL

1.2. CUPTOARE ROTATIVE ȘI DOSPITOARE

Cuptor rotativ pentru patiserie și panificație.



LFRNE6080



BABYROTOR7/10E

Cod	Dimensiuni (L x l x H mm)	Capacitate	Greutate (Kg)	Putere (KW)	Alimentare (V)
BABYROTOR7/10E+VAPORIERA	960x1155x1335	7-10 tăvi 600x400 mm	330	9	380
BASE CHIUSAH60	960 x1155x650	10 tăvi 600x400 mm	-	1	220
MINI ROTOR LFRNPE 6040	960x1500x2000	15 tăvi 600x400 mm	650	17	380
LFRNE6080	2090x1440x2300	18 tăvi 800x600 mm/ 36 tăvi 600x400 mm	1620	43	380
* MINI ROTOR LFRNP 6040	960x1500x2000	15 tăvi 600x400 mm	650	1	380
* MINI ROTOR LFRNP 6080	13500x2040x2300	18 tăvi 600x800 mm	1620	2	380

Celulă de dospire pentru cuptoare rotative, cu structură din aluminiu, generator de vapori independent cu control automat al umidității, generator de căldură independent cu control automat al temperaturii, ventilare internă.



1P/2C

Cod	Dimensiuni (L x l x H mm)	Capacitate	Număr de uși	Greutate (Kg)	Putere (kW)	Alimentare (V)
1P/2C4060	800x1600x2300	2 cărucioare cu 15 sau 18 tăvi 600x400 mm	2	300	4	380
2P/2C4060	1500x1000x2300	2 cărucioare cu 15 sau 18 tăvi 600x400 mm	2	330	4	380
1P/2C6080	1000x2000x2300	2 cărucioare cu 18 tăvi 600x800 mm	1	450	5	380
2P/2C6080	1900x1200x2300	2 cărucioare cu 18 tăvi 600x800 mm	2	450	5	380

Arzător pe gaz pentru cuptor, accesoriu obligatoriu pentru cuptoarele rotative pe gaz.

Cod *	BTU/h	Putere termică (Kcal/h)	Putere (kW)
FS5	160.000	40.000	46
FS8	240.000	60.000	69

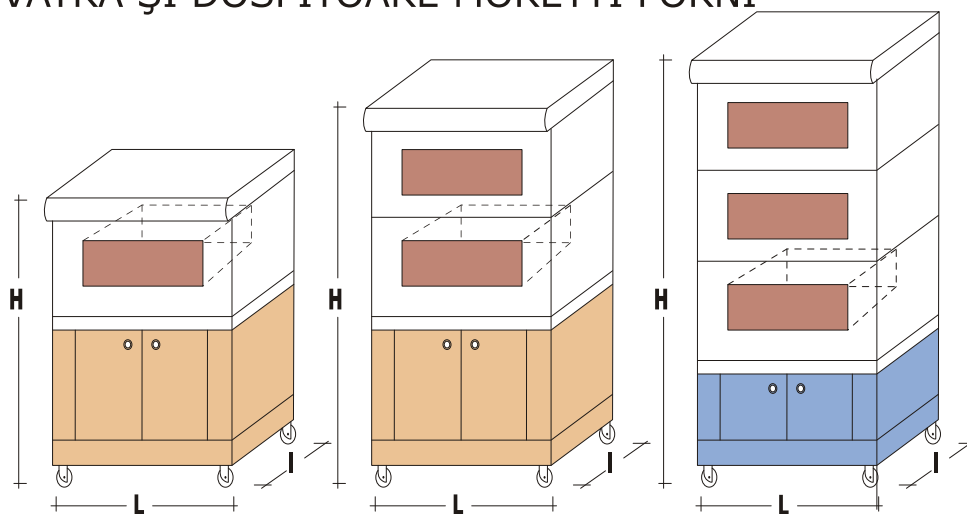
Cărucior pentru cuptorul rotativ.

Cod	Capacitate
CARRELLI MINI 40x60	15 tăvi 600x400 mm
CARRELLI PER FORNI ROTOR 18 tavi 60x80	18 tăvi 600x800 mm



1.3. CUPTOARE PE VATRĂ

1.3.1 CUPTOARE PE VATRĂ ȘI DOSPITOARE MORETTI FORNI



Cuptor de patiserie pe vatră, modular, cu plan de coacere din șamotă pentru a permite distribuția uniformă a căldurii, iluminat, cu comandă mecanică pentru eliminarea aburului și fumului din camera de coacere, comenzi electronice.

Cod	Dimensiuni interioare (L x l x H mm)	Capacitate	Putere (kW)	Alimentare (V)
MHC/18PAS-A	600x800x180	2 tăvi 600x400 mm	6	380
MHC/18PAS-C	800x1200x180	3 tăvi 600x400 mm	7,5	380
MHC/30PAS-A	600x800x300	2 tăvi 600x400 mm	6	380
MHC/30PAS-C	800x1200x300	3 tăvi 600x400 mm	8,5	380

MHK-A	Hotă.
MHK-C	Hotă.
MHB-A	Bază.
MHB-C	Bază.
MHCV/60/80/95	Bază neutră, cu roți, fără suport tavă.
MHCV/60/80/95-P	Bază neutră, cu roți, cu suport tavă (6 tavi 600x400).
MHL/60-A	Dospitor, capacitate 4 tăvi, alimentare 220V, 1,5 kW.
MHL/60-C	Dospitor, capacitate 4 tăvi, alimentare 220V, 1,5 kW.
MHL/60UM-A	Dospitor, cu umidificator, capacitate 4 tăvi, alimentare 220V, 1,5 kW.
MHL/60UM-C	Dospitor, cu umidificator, capacitate 4 tăvi, alimentare 220V, 1,5 kW.
MHL/80-A	Dospitor, capacitate 8 tăvi, alimentare 220V, 1,5 kW.
MHL/80-C	Dospitor, capacitate 8 tăvi, alimentare 220V, 1,5 kW.
MHL/80UM-A	Dospitor, cu umidificator, capacitate 8 tăvi, alimentare 220V, 1,5 kW.
MHL/80UM-C	Dospitor, cu umidificator, capacitate 8 tăvi, alimentare 220V, 1,5 kW.
VAPORIERA	Vaporieră.
BREAPACK	Pachet, format din: vaporieră + plan refractar.
REZISTPO	Rezistență pentru cameră cu înălțime de 30 cm.
PIANOA	Plan refractar.
PIANOC	Plan refractar.

1.3.2 CUPTOARE PE VATRĂ ȘI DOSPITOARE TORNATI FORNI

Hotă.

CAPPA 68	Hotă pentru cuptor 68.
CAPPA 612	Hotă pentru cuptor 612.
CAPPA 812	Hotă pentru cuptor 812.

**MODULAR
68-612-812**



Cuptor cu o cameră de coacere, cu comenzi și timer electronice, suprafață de coacere din cărămidă refractară, iluminare internă.

Cod	Dimensiuni (L x l x H mm)	Dimensiuni interioare (L x l x H mm)	Capacitate	Greutate (Kg)	Putere (kW)	Alimentare (V)
MODULAR 68 H18	960x1060x430	620x820x180	2 tăvi 600x400 mm	122	3,5	380
MODULAR 612 H18	960x1460x430	620x1220x180	3 tăvi 600x400 mm	150	3,8	380
MODULAR 812 H18	1160x1460x430	820x1220x180	4 tăvi 600x400 mm	750	4,5	380
MODULAR 68 H28	960x1060x530	620x820x280	2 tăvi 600x400 mm	122	3,5	380
MODULAR 612 H28	960x1460x530	620x1220x280	3 tăvi 600x400 mm	150	3,8	380
MODULAR 812 H28	1160x1460x530	820x1220x280	4 tăvi 600x400 mm	750	4,5	380

Bază caldă.

Cod	Dimensiuni (L x l x H mm)	Capacitate	Greutate (Kg)	Se amplasează sub cuptor model
BC H80- 68	960x1060x800	5 tăvi 600x400 mm	90	68
BC H80- 612	960x1460x800	10 tăvi 600x400 mm	108	612
BC H80- 812	1160x1460x800	15 tăvi 600x400 mm	125	812
BC H60- 612	960x1460x600	8 tăvi 600x400 mm	91	612
BC H60- 812	1160x1460x600	12 tăvi 600x400 mm	104	812

Suport cuptor cu ghidaje pentru tăvi, accesorii la cuptoarele pe vatră Tornati.

Cod	Dimensiuni (L x l x H mm)	Capacitate	Greutate (Kg)	Se amplasează sub cuptorul model
B H80- 68	960x960x800	8 tăvi 600x400 mm	47	68
B H80- 612	960x1390x800	12 tăvi 600x400 mm	108	612
B H80- 812	1160x1390x800	12 tăvi 600x400 mm	67	812
B H60- 68	960x960x600	8 tăvi 600x400 mm	45	68
B H60- 612	960x1390x600	12 tăvi 600x400 mm	60	612
B H60- 812	1160x1390x600	12 tăvi 600x400 mm	65	812

Accesoriu: MODULAR VAP Generator de vapori. Se montează pe fiecare cameră de coacere.

1.4. CUPTOR TUNEL

COMP.T1/CV-T75E Cuptor electric tunel T75E, pentru pizza și covrigi, cu o cameră de coacere, suport pe roți, capacitate de coacere de 40 pizza (Ø33)/25 pizza (Ø50)/h, dimensiuni interne cameră 740x500x800 mm, control electronic, 4 programe memorizabile, din inox, alimentare 380V, putere 13,8 kW, se pot suprapune mai multe camere.



COMP.TD/CV-T75E

2. MIXERE PLANETARE



BM20



PL20



PL40

Mixer planetar cu trepte de viteză, grătar rabatabil de protecție, cuvă detașabilă din inox, 3 accesorii incluse: tel, paletă și spiral.

Cod	Dimensiuni (L x l x H mm)	Viteze	Turație (rot/min)	Capacitate	Diametru (Ø mm)	Greutate (Kg)	Putere (kW)	Alimentare (V)
BM20	600x710x840	7	40/160	20 litri/7-8 Kg aluat	315x290	108	0,9	220
BM20H	600x710x1180	7	40/160	20 litri/7-8 Kg aluat	315x290	128	0,9	220
BM40	700x920x1290	7	40/160	40 litri/15 Kg aluat	400x370	204	1,5	220
BM60	800x1000x1510	7	40/160	60 litri/20 Kg aluat	450x430	280	2,2	220
BM80	800x1000x1510	7	40/160	80 litri/25 Kg aluat	480x506	300	3	220
PL20	700x450x950	3	60/300	20 litri	-	150	0,5/0,75/1,1	220
PL40	830x620x1450	3	101-203	40 litri	-	220	0,7/0,9/0,9	380
PL60C	970x670x1620	6	50-262	60 litri	-	420	0,95/1,3	380

Accesorii pentru mixere.

PRESABM40/60	Presă pentru mixer BM40/60.
PBM40	Protecție cuvă transparentă, pentru mixer BM40.
VBM40	Cuvă termică cu încălzire electrică, termoreglabilă, pentru mixer BM40.
ADIGITALE	Aparatură digitală, pentru controlul timpului/nr. de rotații/temperaturii produsului.
CBM40	Cărucior pentru mixer BM40.
PBM30	Presă pentru mixer BM30.
RBM20/BM30	Racletă pentru BM20/BM30.
PROTEZIONE	Protecție transparentă pentru cuvă.
VBM30	Cuvă cu fund dublu, termic, pentru mixer BM30.
bruciatore BM20	Arzător pe gaz, cu termocuplă de siguranță, pentru cuva mixerului BM20.
bruciatore BM30	Arzător pe gaz, cu termocuplă de siguranță, pentru cuva mixerului BM30.
bruciatore BM40 si BM60	Arzător pe gaz, cu termocuplă de siguranță, pentru cuva mixerului BM40 și BM60.

3. MIXERE PLANETARE DE BANC



5KSM150PSEWH



5KSM45EWH



UNIVERSAL SMART7

Mixer planetar de banc, cu cap rabatabil, cuvă detașabilă din inox, cu trepte de viteze, grătar rabatabil de protecție, 3 accesorii incluse: tel, paletă și spiral.

Cod	Dimensiuni (L x l x H mm)	Capacitate	Greutate (Kg)	Putere (kW)	Alimentare (V)
SMART7	230x400x420	7 litri	19	0,5	220
5KPM50EWH	358x221x353	5 litri	11,3	0,325	220
5KSM150PSEWH	358x221x353	5 litri	11,3	0,3	220
5KSM45EWH	225x365x360	4,3 litri	10,75	0,25	220

4. MALAXOARE



IM18M



IM18AM

Cod	Dimensiuni (L x l x H mm)	Număr viteze	Capacitate (Kg)	Dimensiuni cuvă (mm)	Greutate (Kg)	Putere (kW)	Alimentare (V)
AS18T	697x390x620	1	18	360x210	65	0,9	380
AS25T	762x430x700	1	25	400x260	95	1,1	380
AS38T	818x480x700	1	38	452x260	105	1,5	380
IM12M	675x350x690	1	12	317x210	60	0,9	220
IM18M	697x390x690	1	18	360x210	65	0,9	220
IM25M	762x430x770	1	25	400x260	95	1,1	220
IM18D	697x390x690	2	18	360x210	65	0,6/0,8	380
IM25D	762x430x770	2	25	400x260	95	1/1,4	380
IM38D	818x480x770	2	38	452x260	105	1,5/2,2	380
IM18AM	715x390x690	1	18	360x210	85	0,9	220
IM25AM	780x430x770	1	25	400x260	115	1,1	220
IM38AM	838x480x770	1	38	452x260	130	1,5	220
IM25AD	780x430x770	2	25	400x260	115	1/1,4	380
IM38AD	838x480x770	2	38	452x260	130	1,5/2,2	380
IM44AD	878x530x770	2	44	500x270	140	1,5/2,2	380

5. MAȘINI DE TURAT

Mașină de turat aluat cu suprafață de lucru din pânză, diametru cilindru 73 mm, 2 brațe rabatabile.



SFG600/SFG500

Cod	Dimensiuni (L x l x H mm)	Suprafață pânză de lucru (L x l x H mm)	Viteze	Diametru cilindru (mm)	Greutate (Kg)	Putere (kW)	Alimentare (V)
SFG500B	2035x955x612	500x700	1	73	142	0,55	380
SFG500T	2035x955x1270	500x700	1	73	170	0,55	380
SFG600BM	2990x105x6125	600x1180	1	73	210	0,75	380
SFG600TM	2990x1055x1270	600x1180	1	73	232	0,75	380
SFG600TL	3415x1055x1270	600x1180x1600	2	73	300	0,75	380

6. CUOCICREMA

Cuocicrema pe gaz, cuvă din inox, termometru pentru controlul temperaturii, arzător pe gaz cu termocuplă de siguranță, contor cu avertizare sonoră.

Cod	Dimensiuni (L x l x H mm)	Viteze	Capacitate (litri)	Greutate (Kg)	Putere (kW)
CC30/2	744x550x1290	2	30	70	0,375
CC50/2	744x600x1290	2	50	85	0,375
CC50/1	744x600x1290	1	50	85	0,375

Cuocicrema electrică, cu încălzire indirectă, microprocesor, termometru digital, din inox, posibilitatea răcirii cu apă.



CC30

Cod	Dimensiuni (L x l x H mm)	Capacitate (litri)	Putere (kW)	Alimentare (V)
KK-30	540x600x1000	30	4,4	380
KK-70	700x700x1190	70	9,1	380

7. RÂȘNIȚĂ PENTRU ZAHĂR ȘI CUTTERE

Râșniță pentru zahăr Model MZ35, prevăzută cu sită cu găuri de 1 mm, productivitate orară 35 Kg, putere 0,75 kW, dimensiuni 800x430x1100 mm, greutate 51 Kg.

Cutter, poate fi folosit pentru tăiere, mixare și pasare, cu sistem de siguranță magnetic și dispozitiv de frânare a motorului, capac transparent din policarbonat, cuvă și cuțit din inox, demontabile, funcție de pulsare.



Cutere

CL/3T CL/5T CL/8V2T

Cod	Dimensiuni (L x l x H mm)	Turație (r.p.m.)	Capacitate (litri)	Greutate (Kg)	Putere (kW)	Alimentare (V)
CL/3T	240x310x460	1400	3	16	0,75	380
CL/5T	240x310x570	1400	5	19	0,9	380
CL/8V2T	240x310x620	1400/2800	8	21	0,9	380

8. CIOCOLATIERĂ



260215



260430

Ciocolatieră electrică, cuvă din inox, termostat reglabil.

Cod	Dimensiuni (mm)	Capacitate (litri)	Greutate (Kg)	Temperatură termostat (°C)	Alimentare (V)
260430	H 188; Ø 254	3,5	1,8	25°C - 90°C	220
260215	LxIxH 540x360x240	5	12,7	25°C - 60°C	220

9. MAȘINĂ GLAZURAT

Mașină de glazurat, cu structură din inox, dispozitiv de recuperare a glazurii nefolosite, demontabilă.

Cod	Dimensiuni (L x l x H mm)	Putere (kW)	Alimentare (V)
GLASSATRICE	1000x600x1100	1	220



GLASSATRICE

10. MAȘINI DE INJECTAT CREMĂ



DOSIPLUS



263001

Mașină de dozat și injectat cremă, electrică și manuală.

Cod	Dimensiuni (L x l x H mm)	Capacitate (litri)	Greutate (Kg)	Putere (W)	Alimentare (V)
DOSIPLUS	400x300x580	8	21	150	220
263001	250x440x440	3	4	*	*

* Mașină manuală

11. MAȘINĂ PENTRU MINI TARTE

Mașină pentru mini tarte, cu comandă electronică, programare, timp de coacere max. 10 minute, reglabilă prin timer digital, contor de timp, avertizare acustică, placă de coacere interschimbabilă, suprafață de coacere antiaderentă.



47699-00

Cod	Dimensiuni (L x l x H mm)	Temperatură maximă (°C)	Producție maximă	Putere (KW)	Alimentare (V)
47699-00	515x440x380	250°C	700 minitarte/ h	3,2	220

12. MAȘINĂ DE FRIȘCĂ

Mașină de făcut frișcă, structură din inox, cuvă de stocare demontabilă, refrigerare indirectă, pompă rotativă cu sistem de autocurățare.



EW5

EW2

Cod	Dimensiuni (L x l x H mm)	Capacitate (litri)	Producție orară (litri)	Putere (W)	Alimentare (V)
EW2	250x410x400	2	150	0,3	220
EW5	250x480x400	5	200	0,47	220

B. ALTE ECHIPAMENTE

1. MAȘINĂ DE FĂCUT GAUFRE

Mașină de făcut gaufre, electrică, suprafață de coacere antiaderentă, termostat.



19022



19032

Cod	Dimensiuni (L x l x H mm)	Capacitate	Greutate (Kg)	Putere (W)	Alimentare (V)
19022	250x480x500	23/30 buc/h	12	1,8	220
19032	520x480x500	50/60 buc/h	19	3,6	220

2. CREPIERĂ

Plită pentru prepararea clătitelor.



CRP



CRP2



CR400G1



CR400G2

Cod	Dimensiuni (L x l x H mm)	Diametru plită (mm)	Număr zone de lucru	Greutate (Kg)	Putere (W)	Alimentare (V)
CRP	350x370x120	350	1	11	2	220 V
CRP2	710x370x120	350	2	20	4	380 V
CR400G1	400x370x120	400	1	24	3,6	gaz
CR400G2	800x370x12	400	2	45	7,2	gaz
GAS-1	420x430x190	350	1	n.c.	2,6	gaz
GAS-2	800x430x190	350	2	n.c.	5,2	gaz
HF-41	440x440x180	400	1	n.c.	3	380 V
HF-42	860x440x180	400	2	n.c.	6	380 V

3. FRITEUZE PENTRU GOGOȘI

Friteuză pentru gogoși, din inox, dotată cu 1 coș de capacitate mare, capac de protecție.



10372



PFE1813



MFG3000

Cod	Dimensiuni (L x l x H mm)	Capacitate (litri)	Greutate (Kg)	Putere (W)	Alimentare (V)
10372	530x420x360	16	11	6	220
10373	530x420x360	16	20	2x3	380
MFG3000	800x700x850	44	102	17,5	gaz
MFG1800	700x580x250	18	48	12	gaz
PFE2713	1050x580x250	35	40	10	380
PFE1813	700x580x250	21	31	6,8	380

Mașină automată de făcut gogoși, integral inox, termostat, termostat de siguranță. Mașina este dotată cu dozator pentru minigogoși cu diametrul de 41 mm.



SS1200

Cod	Dimensiuni (mm)	Viteză (buc/minut)	Greutate (Kg)	Putere (W)	Alimentare (V)
SS1200	940x356	1-20	18	2	220

4. MAȘINI DE BISCUIȚI ȘI FURSECURI

ROT 500 - Mașină rotativă pentru producția de biscuiți zaharoși cu diferite modele, productivitate minimă 100 Kg/h, sistem bandă, lățimea maximă a tăvilor 500 mm, structură din aluminiu anticoroziv și inox AISI 304, carcasă din inox AISI 304, cilindru de alimentare cu striații, matriță în bronz, cilindru de presiune din cauciuc cu volant de reglare, (racletă pe suprafața matriței) reglabilă în înălțime, coș detașabil cu grătar superior de protecție, dispozitiv de centrare a benzii, avansare continuă a tăvilor, variator mecanic de viteză, descărcare automată, putere 1 kW, dimensiune (L x l x H mm): 2900x1080x1430, greutate 600 Kg.



ROT 500

MAGICA 1A - Mașină cu dozare pentru producerea de biscuiți umpluți cu cremă și cu descarcare automată a produselor pe tavă 600x400 mm, sistem electro-pneumatic de injectare cu presiunea de 6 bar, structură din inox și aluminiu, productivitate maximă circa 3600 bucăți/oră, tensiune 220V, putere 1,2 kW, dimensiuni exterioare (mm) 1750x760x1480h, greutate 280 Kg.



MAGICA 1A

EASYDROP - Mașină de injectat fursecuri, computerizată cu 40 de programe, structură din oțel și aluminiu, carcasă vopsită, coborâre automată a mesei, înaintare automată a tăvilor, motor cu o viteză pentru grupul de dozaj, dispozitiv de pornire automat, reglare manuală a înălțimii mesei; are în dotare o matriță fixă cu 6 ieșiri, o serie de 6/9 "duiuri" cu capăt neted și o serie de 6/9 "duiuri" cu capăt zimțat, sistem cu cilindri pentru prelucrare pastă consistentă (pentru tăvi cu o lățime de 400/600 mm), adaptor pentru pastă moale, capacitate maximă 30 cicluri/minut.



EASYDROP400

Cod	Dimensiuni (L x l x H mm)	Greutate (Kg)	Putere (kW)	Alimentare (V)
1699030-EASYDROP400	960x1350x1360	280	1	380
1699032-EASYDROP600	1150x1350x1360	280	1	380

5. MAȘINI DE AMBALAT



40602700



40602300



MCV400

Masăină de ambalat în vid, cu capac, pompă de vid, sistem de lipire al pungii cu rezistență electrică.

Cod	Dimensiuni (L x l x H mm)	Dimensiuni cameră (L x l x H mm)	Pompă de vacuum (mc/h)	Greutate (Kg)	Putere (W)	Alimentare (V)
MCV300	530x430x6404	310x350x1604	12	37	700	220
MCV400	620x540x7904	410x450x2004	20	55	850	220

Mașină de ambalat în folie stretch, din inox, plan cald controlat de termostat.

Cod	Dimensiuni (L x l x H mm)	Dimensiuni plan cald (mm)	Lățime folie (mm)	Greutate (Kg)	Putere (W)	Alimentare (V)
40602300	485x600x140	385x125	450	5	450	220
40602700	465x625x290	290x165	400	12,5	450	220
40602100	590x625x290	290x165	500	13,6	450	220
40602000	590x720x185	300x175	510	14,5	400	220

C. ECHIPAMENTE DE PREZENTARE

1. VITRINE CALDE

Vitrină orizontală, caldă, structură din inox, termostat reglabil.



BRIO135HOT



F STAR-80

F STAR-100




VBR4741



16PD-A- 220V



VBR4743



VBR4742

Cod	Dimensiuni (L x l x H mm)	Caracteristici (capacitate)	Temperatură de lucru (°C)	Putere (kW)	Alimentare (V)
VBR4741	850x350x250	1 poliță	30°C/90°C	0,4	220
VBR4742	850x350x540	2 polițe	30°C/90°C	0,4	220
VBR4743	850x350x540	3 polițe	30°C/90°C	0,4	220
F STAR-80	800x510x485	1 poliță	90°C	n.c.	220
F STAR-100	755x635x585	1 poliță	90°C	1,6	220
F STAR-W2	755x635x585	2 cuve GN1/1	încălzire tip bain marie	2	220
F STAR-W3	1100x635x585	3 cuve GN1/1	încălzire tip bain marie	2,5	220
F STAR-W4	1445x635x585	4 cuve GN1/1	încălzire tip bain marie	3	220
BRIO135HOT	1341x749x1377	4 polițe	+60°C/+80°C	3,6	220
16PD-A- 220V	380x380x685	36 covrigi	-	0,225	220

2. VITRINE DE COFETĂRIE

Vitrină refrigerată pentru cofetărie.



BRIO135



C14GG



4401NFP

Cod	Dimensiuni (L x l x H mm)	Caracteristici (capacitate)	Temperatură de lucru (°C)	Putere (kW)	Alimentare (V)
C14G	1430x920x1380	4 planuri de expunere	+2°C - +8°C	0,634	220
C14GGW	1430x920x1380	4 planuri de expunere	+2°C - +8°C	0,634	220
C20G	2030x920x1380	4 planuri de expunere	+2°C - +8°C	0,767	220
C20GGW	2030x920x1380	4 planuri de expunere	+2°C - +8°C	0,767	220
4401NFP	670x640x1950	7 planuri de expunere	-5°C - +10°C	0,5	220
4400NFP	670x640x1950	430 litri	-5°C - +10°C	0,5	220
1540NFP	1970x640x1950	1310 litri	-5°C - +10°C	1,2	220
BRIO135	1341x749x1377	4 polițe	+3°C - +10°C	0,91	220
FKG371	95x595x1850	5 polițe/351litri	+3°C - +10°C	0,3	220

3. DISTRIBUITOARE DE BĂUTURI

Distribuitoare de băuturi: calde, reci, granita, bazin transparent, cu 1, 2 sau 3 capete.



TURIA



JOLLY10/2



FBM3LS

Cod	Dimensiuni (L x l x H mm)	Capacitate (litri)	Tip produs distribuit	Greutate (Kg)	Putere (kW)	Alimentare (V)
TURIA12	340x380x650	12	iaurt, sucuri cu pulpă	20	0,3	220
TURIA19	350x380x713	19	iaurt, sucuri cu pulpă	20	0,3	220
SCIROCCO	260x320x495	5	băuturi calde	7	-	220
FBM3LS	540x690x470	3x10	granita	49	0,35	220
FBM2LS	360x690x470	2x10	granita	37	0,35	220
JOLLY10/2	470x340x580	2x10	sucuri	26	0,35	220
JOLLY7/1	230x340x530	7	sucuri	16	0,35	220
JOLLY10/1	230x340x580	10	sucuri	16	0,35	220
JOLLY5/2	230x340x580	2x5	sucuri	17	0,35	220
JOLLY5/3	350x340x580	3x5	sucuri	21	0,35	220

D. ECHIPAMENTE PENTRU DEPOZITARE RECE

1. CAMERĂ CONGELARE / DOSPIRE

2P40TE - Cameră de congelare / dospire, interior din inox, exterior lamplast, capacitate utilă 1400 litri, temperatură de lucru -8°C +40 °C, 2 uși, refrigerare ventilată, capacitate 4 cărucioare, putere compresor 0,368 kW, putere rezistențe 1,3 kW, tensiune 220V, control digital cu microprocesor, cu 4 faze de lucru: 1) oprirea procesului de dospire (nu mai mult de 6 zile), 2) conservare până la 72 ore, 3) repornirea procesului de dospire, cu controlul căldurii și umidității, 4) conservarea produsului după dospire 5 - 10 ore în funcție de tipul dospirii; 10 programe pentru dospire, cameră iluminată, dimensiune (LxlxH mm): 1400x800x2000.



2P40TE

SUR-S601P - Cameră de congelare, interior din inox, exterior lamplast, temperatură de lucru -30°C - 40°C, 1 ușă, capacitate 1 cărucior, refrigerare ventilată, putere 7,17 kW, productivitate 60 Kg/h, tensiune 380V, control electronic, sondă de temperatură în produs, cameră iluminată, dimensiune (LxlxH mm): 1900x1200x2080.



SUR-S601P

2. LADĂ CONGELARE



CG30VAT/E



VISUALCS38GTC

Cod	Dimensiuni (L x l x H mm)	Capacitate (litri)	Temperatură de lucru (°C)	Putere (kW)	Alimentare (V)
CS30GT	1070x722x880	284	-25°C - +18°C	0,132	220
CS40GT	1350x722x880	378	-25°C - +18°C	0,15	220
CS50GT	1630x722x880	473	-25°C - +18°C	0,169	220
CG30VAT/E	1070x722x880	284	-25°C - +18°C	0,16	220
CG40VAT/E	1350x722x880	378	-25°C - +18°C	0,179	220
CG50VAT/E	1630x722x880	473	-25°C - +18°C	0,197	220
VISUALCS28GTC	1070x630x853	229	+2°C - +10°C	0,16	220
VISUALCS38GTC	1350x630x853	307	+2°C - +10°C	0,18	220

3. CAMERA FRIGORIFICĂ

Cameră refrigerare din panouri, 3 rafturi interne, 3 nivele de înălțime 1700 mm, dimensiuni ușă (mm) 800x1900.



Cod	Dimensiuni exterioare (L x l x H mm)	Dimensiuni interioare (L x l x H mm)	Volum (mc)	Grosimea izolației (mm)
EF2224+ rafturi	2170x2370x2170	2030x2230x2100	9,2	70
EF1824BT+ rafturi	2430x1830x2230	2230x1630x2130	7,4	100

Agregat frigorific monobloc, amplasat pe o latură a camerei de refrigerare, comenzi electronice, iluminare internă, senzor amplasat pe ușă, compresor ermetic, tropicalizat, temperatură ambientală 43°C.

Cod	Volum (mc)	Temperatură internă (°C)	Putere (kW)	Alimentare (V)
FA16TN	11,7	0°C	1,284	220
FA12BT	7,6	-20°C	1,121	220

Motor pentru camera frigorifică, extern (tip split), tropicalizat (temperatura ambientală +43°C), control electronic cu 42 de funcții programabile, decongelare automată cu programarea duratei și frecvenței, presostat de max, întrerupător ușă, lumină în interiorul camerei, kit de tuburi cu lungimea de 5 m. Opțional: rezistență Carter, presostat de minim, valvă termostatică, tablou de comandă cu lungimea cablului de 10 m.

Cod	Dimensiuni (L x l x H mm)	Volum (mc)	Temperatură internă (°C)	Putere (kW)	Alimentare (V)
SPM009Z001	450x320x610	10,8	0°C	0,736	220
SPL016Z012	944x380x710	8,3	-25°C	1,47	380

4. COBORĂTOR RAPID DE TEMPERATURĂ (ABATITOR)

Abatitor, se folosește pentru scăderea rapidă a temperaturii produsului, pentru stocarea ulterioară în echipamente de congelare.



0040NFA

Cod	Dimensiuni (L x l x H mm)	Capacitate (litri)	Temperatură de lucru (°C)	Greutate (Kg)	Putere (kW)	Alimentare (V)
NFA0050-1	760x640x1220	10 tăvi 600x400	-18°C - -40°C	-	1,3	220
IMS51	745x700x820	5 tăvi 600x400	+90°C - +3°C pentru 20 Kg, +90°C - -18°C pentru 12 Kg	130	1,35	220
IMS101L	800x830x1750	10 tăvi 600x400	+90°C - +3°C pentru 42 Kg, +90°C - -18°C pentru 25 Kg	230	3,2	380

Masă refrigerată pentru patiserie, cu motor, interior/exterior din inox, izolație din poliuretan, panou de comandă electronic frontal, refrigerare ventilată, grup tropicalizat cu gaz R404A, decongelare și evaporare automată a apei de condens, ghidaje tăvi 600x400 mm.



TP02MID

Cod	Dimensiuni (L x l x H mm)	Temperatură de lucru (°C)	Număr de uși	Greutate (Kg)	Putere (kW)	Alimentare (V)
TP02MID	1730x800x900	0°C - +8°C	2	130	0,495	220
TP03MID	2280x800x900	0°C - +8°C	3	145	0,495	220

6. DULAPURI FRIGORIFICE



AF07EKO



A207EKO

Dulap frigorific, interior/exterior din inox, izolație din poliuretan - grosime 60 mm, ușă cu închidere automată, panou electronic de comandă, refrigerare ventilată, decongelare și evaporare automată a apei de condens, picioare inox reglabile în înălțime.

Cod	Dimensiuni (L x l x H mm)	Temperatură de lucru (°C)	Capacitate (litri)	Număr de uși	Greutate (Kg)	Putere (kW)	Alimentare (V)
AF07EKOTNPS	710x800x2050	-2°C/8°C	700	1	150	0,665	220
AF07EKOBTPS	710x800x2050	-18°C/20°C	700	1	150	0,665	220
A207EKOTNPS	710x800x2050	-2°C/8°C	700	2	150	0,665	220
A207EKOBTPS	710x800x2050	-18°C/20°C	700	2	150	0,665	220

F. MOBILIER ȘI SPĂLĂTOARE DIN INOX

1. MESE DE LUCRU

Masă din inox, cu picioare reglabile.

Cod	Dimensiuni (L x l x H mm)	Caracteristici
E-TCR1/12	1200x700x850	1 poliță
E-TCR1/16	1600x700x850	1 poliță
TSS2/15	1500x800x850	închisă pe 3 părți
TSS1/28	2800x900x850	închisă pe 3 părți
TCP1/15	1500x800x850	1 poliță inferioară
TCP1/20	2000x800x850	1 poliță inferioară



E-TCR1/16

2. MESE DULAP

Masă dulap din inox, cu picioare reglabile.

Cod	Dimensiuni (L x l x H mm)
TVC/A	2000x800x850
TPA/18	1800x800x850
TA/16	1600x800x850
E-TAV/14	1400x700x850



TVC/A

3. CONTAINERE

Containere pentru făină, din inox, pe roți.

Cod	Dimensiuni (L x l x H mm)	Capacitate (litri)	Acționare cu pedală
CPD/1	560x375x700	100	NU
CPD/2	395x335x610	60	DA



CPD/2

4. PLANURI NETEDE

Cod	Dimensiuni (L x l x H mm)	Material
PG9	1000x900x30	granit
PG7/A	1000x700x30	granit

5. SPĂLĂTOARE

Spălător cu înălțător la perete, poliță inferioară, din inox.

Cod	Dimensiuni (L x l x H mm)	Nr. cuve	Picurător
SB/7	700x700x850	1	NU
SB2/13	1300x700x850	1	DA
SB5/14	1400x700x850	2	DA
SB2/12	1200x700x850	1	DA
SB4/14	1400x700x850	2	DA
LL 3/14	1400x700x850	2	DA



SB5/14

LL3/14



6. POLIȚE

Poliță amplasată pe 2 suporturi, încadrați în perete.

Cod	Dimensiuni (L x l x H mm)
RS1/50+ 2xSR/50	1000x500x20
RS1/30+ 2xSR/30	1000x300x20

7. RAFTURI

Raft cu 4 polițe, din inox.

Cod	Dimensiuni (L x l x H mm)	Nr. polițe
SCG8040H2000	800x400x2000	4
SCA8040	800x400x1800	4
SG8040	800x400x2000	4
SC10058R	1000x580x2000	4
SC9058	900x580x2000	4



SCA8040

GELATERIE

A. ECHIPAMENTE PENTRU PREPARARE

1. MAȘINI DE ÎNGHEȚATĂ PENTRU LABORATOR



BTM5-A



BFX20-A



P40-W



R15-W

Mașină pentru înghețată, cu structură din inox, izolație din poliuretan, micromagnet pentru oprirea agitatorului la ridicarea capacului.

Cod	Dimensiuni (L x l x H mm)	Productivitate	Greutate (Kg)	Putere (kW)	Alimentare (V)
BTM5-A	455x460x415	5,5 litri înghețată/oră, 7,5 litri sorbetto/oră, 12 litri granita/oră	35	0,55	220
BFX2-A	570x760x1210	20 litri înghețată/oră, 40 litri sorbetto/oră, 45 litri granita/oră	100	2,6	220
P40-W	510x580x980	20 litri înghețată/oră, 40 litri sorbetto/oră, 45 litri granita/oră	98	2,2	220
R15-W	510x580x980	20 litri înghețată/oră, 40 litri sorbetto/oră, 45 litri granita/oră	105	2,6	220

Productivitatea este calculată la temperatura ambientală de +15°C și temperatura lichidului de +4°C.

2. MAȘINI STRADALE DE ÎNGHEȚATĂ

Mașină de înghețată stradală, pentru cornete, din inox, roți cu dispozitiv de frânare, răcire cu aer.



SOFTY333/B



SOFTY221/B



SOFTY503/F

Cod	Dimensiuni (L x l x H mm)	Nr. capete	Capacitate cuve	Productivitate	Greutate (Kg)	Putere (kW)	Alimentare (V)
SOFTY503/F	510x740x1440	3	2x7 litri	30 Kg/oră; 400 cornete de 75 gr./oră	198	2,7	380
SOFTY333/B	440x855x800	3	2x7 litri	20 Kg/oră; 266 cornete de 75 gr./oră	140	2,7	220
SOFTY221/B	365x765x740	1	7 litri	14 Kg/oră; 186 cornete de 75 gr./oră	105	1,6	220

B. ECHIPAMENTE PENTRU PREZENTARE

1. VITRINE DE ÎNGHEȚATĂ ORIZONTALE

Vitrină de înghețată, cu geam drept, iluminare și decongelare automată.



SLURP9

Cod	Dimensiuni (L x l x H mm)	Capacitate de expunere	Temperatură de lucru (°C)	Putere (kW)	Alimentare (V)
SLURP 6	1250x720x1184	6 cuve	-15°C - -20°C	0,52	220
SLURP 7	1370x720x1184	7 cuve	-15°C - -20°C	0,57	220
SLURP 9	1700x720x1184	9 cuve	-15°C - -20°C	0,87	220



SLURP9DELUXE

Vitrină de înghețată, cu geam curb, iluminare și decongelare automată.

Cod	Dimensiuni (L x l x H mm)	Capacitate de expunere	Temperatură de lucru (°C)	Greutate (Kg)	Putere (kW)	Alimentare (V)
SLURP6DELUXE	1250x720x1184	6 cuve	-15°C - -20°C	-	0,52	220
SLURP7DELUXE	1370x720x1184	7 cuve	-15°C - -20°C	-	0,57	220
SLURP9DELUXE	1700x720x1184	9 cuve	-15°C - -20°C	-	0,87	220



4100NT



4400NT

Vitrină verticală de înghețată, congelare statică, cu 6 grile.

Cod	Dimensiuni (L x l x H mm)	Capacitate (litri)	Temperatură de lucru (°C)	Dimensiuni grătare (mm)	Putere (kW)	Alimentare (V)
4100NT	670x640x1890	400	-15°C - -25°C	510x450	0,4	220
4400NT	670x640x1890	450	-15°C - -25°C	510x450	0,75	220
9100NT	900x640x1890	555	-15°C - -25°C	740x450	0,45	220

C. ALTE ECHIPAMENTE PENTRU GELATERIE

1. MAȘINI DE FĂCUT CORNETE

Mașină manuală pentru făcut cornete.

Cod	Dimensiuni (L x l x H mm)	Productivitate	Greutate (Kg)	Putere (kW)	Alimentare (V)
19092	250x480x500	60 buc/h	12	1,8	220
19132	520x480x500	100/120 buc/h	19	3,6	220



19092

2. MAȘINĂ PENTRU SPAGHETE DE ÎNGHEȚATĂ





Mașină pentru spaghete de înghețată, forme de tăiței, spaghete, lasagna, sparanghel.

Cod	Dimensiuni (L x l x H mm)	Greutate (Kg)
A5	170x210x380	4,5



A 5

Cataloage BILANCIA:



București - Sediul central: DN1 (București - Ploiești), Km. 19,3 - Corbeanca • Tel.: +40-(0)21-352 88 88 • Fax: +40-(0)21-352 33 33 • vinzari@bilancia.ro
București: Sector 1, Str. Hagi Ghiță, Nr. 23 • Tel.: +40-(0)21-224 33 44 • Fax: +40-(0)21-224 23 36 • vinzaridirecte@bilancia.ro
Constanța: DN 39 - Agigea, Județul Constanța • Tel.: +40-(0)241-73 77 77 • Fax: +40-(0)241-73 77 70 • constanta@bilancia.ro
Timișoara: Str.: Sarmisegetuza, Nr. 8, Județul Timiș • Tel.: +40-(0)256-29 44 88 • Tel/Fax: +40-(0)256-49 99 79 • timisoara@bilancia.ro
Iași: Str.: Păcurari, Nr. 143, Județul Iași • Tel.: +40-(0)232-21 55 91 • Fax: +40-(0)232-21 55 92 • iasi@bilancia.ro
Brașov: Calea București, Nr. 252, Județul Brașov • Tel.: +40-(0)268-33 66 52 • Fax: +40-(0)268-33 65 82 • brasov@bilancia.ro
Galați: Str.: Tecuci, Nr. 8, Bl. V4, Sc. 2, Parter, Județul Galați • Tel./Fax: +40-(0)236-46 65 93 • galatii@bilancia.ro
Craiova: Str.: Felix Aderca, Nr. 3, Județul Dolj • Tel.: +40-(0)251-41 17 01 • Fax: +40-(0)251- 41 89 27 • craiova@bilancia.ro
Cluj-Napoca: Str.: Aurel Vlaicu, Nr. 11, Bl. V1, Sc. 2, Ap. 29, Județul Cluj • Tel.: +40-(0)264-44 56 83 • Fax: +40-(0)264- 44 56 84 • cluj@bilancia.ro
Sibiu: Șoseaua Alba Iulia, Bl 5, Parter, Județul Sibiu • Tel.: +40-(0)269-22 34 41, Fax: +40-(0)269-22 48 32 • sibiu@bilancia.ro
Service: București, DN1 (București - Ploiești), Km. 19,3 - Corbeanca • Tel.: +40-(0)21-352 38 68 • service@bilancia.ro