



_ MAGAZIN ALIMENTAR

- _ pizza
- _ patiserie, cofetărie, gelaterie
- _ bar
- _ magazine alimentare
- _ carmangerie
- _ panificație
- _ linii autoservire
- _ catering
- _ fast food



BILANCIA®

Magazin alimentar



1. VITRINE FRIGORIFICE ORIZONTALE

Vitrină frigorifică, geam curb, cu sau fără compartiment refrigerat, plan de lucru, plan de expunere și interior din inox AISI 304, cuvă pentru colectarea apei de condens, panou electronic de comandă, iluminare.



EP200

Cod	Dimensiuni (L x l x H mm)	Suprafață de expunere (mm)	Tip refrigerare
EP200937	937x1144x1243	910	ventilată
EP2001250	1250x1144x1243	910	ventilată
EP2001875	1875x1144x1243	910	ventilată
EP2002500	2500x1144x1243	910	ventilată
EP2003125	3125x1144x1243	910	ventilată
EP2003750	3750x1144x1243	910	ventilată
EP100937	937x1144x1243	910	ventilată
EP1001250	1250x1144x1243	910	ventilată
EP1001875	1875x1144x1243	910	ventilată
EP1002500	2500x1144x1243	910	ventilată
EP1003125	3125x1144x1243	910	ventilată
EP1003750	3750x1144x1243	910	ventilată

2

Magazin alimentar

Vitrină pentru pâine, cu geam curb, poliță superioară 150 mm, plan de lucru din inox AISI 304, iluminare.



EP310

Cod	Dimensiuni (L x l x H mm)	Suprafață de expunere (mm)
EP310937	937x1068x1242	800
EP3101250	1250x1068x1242	800
EP3101875	1875x1068x1242	800



EP500

Vitrină frigorifică pentru mezeluri, pește, cu bază refrigerată, geam curb, plan de lucru din inox AISI 304, cuvă pentru colectarea apei de condens, panou electronic de comandă, iluminare, decongelare prin oprirea compresorului.

Cod	Dimensiuni (L x l x H mm)	Suprafață de expunere (mm)	Tip refrigerare
EP5001250	1250x1144x1243	804	statică
EP5001875	1875x1144x1243	804	statică
EP5002500	2500x1144x1243	804	statică
EP5003125	3125x1144x1243	804	statică



ERGOPLUS45CHIUSO

Vitrină de expunere, model de colț, cu geam curb, plan de lucru, plan de expunere și interior din inox, cuvă pentru colectarea apei de condens, panou electronic de comandă, decongelare ventilată prin oprirea compresorului.

Cod	Lățime (mm)	Tip refrigerare
ERGOPLUS45APERTO	1150	statică
ERGOPLUS90APERTO	1165	statică
ERGOPLUS45CHIUSO	1144	statică
ERGOPLUS90CHIUSO	1789	statică



WI200

Vitrină frigorifică pentru mezeluri, pește, cu geam curb, cu sau fără compartiment refrigerat, plan de lucru, plan de expunere și interior din inox AISI 304, cuvă pentru colectarea apei de condens, panou electronic de comandă, iluminare, decongelare ventilată prin oprirea compresorului.

Cod	Dimensiuni (L x l x H mm)	Suprafață de expunere (mm)	Tip refrigerare
WI200937	937x1150x1243	910	ventilată
WI2001250	1250x1150x1243	910	ventilată
WI2001875	1875x1150x1243	910	ventilată
WI2002500	2500x1150x1243	910	ventilată
WI2003125	3125x1150x1243	910	ventilată
WI2003750	3750x1150x1243	910	ventilată
WI100937	937x1150x1243	910	ventilată
WI1001250	1250x1150x1243	910	ventilată
WI1001875	1875x1150x1243	910	ventilată
WI1002500	2500x1150x1243	910	ventilată
WI1003125	3125x1150x1243	910	ventilată
WI1003750	3750x1150x1243	910	ventilată

4

Magazin alimentar

Vitrină pentru mezeluri, pește, cu bază refrigerată, geam curb, plan de lucru și interior din inox AISI 304, cuvă pentru colectarea apei de condens, panou electronic de comandă, iluminare, decongelare prin oprirea compresorului.



WI500

Cod	Dimensiuni (L x l x H mm)	Tip refrigerare
WI5001250	1250x1150x1243	statică
WI5001875	1875x1150x1243	statică
WI5002500	2500x1150x1243	statică
WI5003125	3125x1150x1243	statică



9.68.10.07

Vitrină frigorifică pentru mezeluri, pește, cu geam curb, refrigerare statică, panou electric de comandă, termostat, freon ecologic R404A, cuvă pentru colectarea apei de condens, decongelare manuală.

Cod	Dimensiuni (L x l x H mm)	Temperatură de lucru (°C)	Greutate (Kg)	Putere (W)	Alimentare (V)
9.68.10.02	1330x1115x1230	+2°C - +8°C	150	440	220
9.68.10.07	1955x1115x1230	+2°C - +8°C	210	460	220
9.68.10.12	2580x1115x1230	+2°C - +8°C	255	500	220
9.68.10.17	3205x1115x1230	+2°C - +8°C	310	590	220
9.68.10.22	3830x1115x1230	+2°C - +8°C	410	680	220

Vitrină frigorifică , cu geam curb, rabatabil, refrigerare statică.



96.07.27.06

Cod	Dimensiuni (L x l x H mm)	Temperatură de lucru (°C)	Suprafață de expunere (m ²)	Greutate (Kg)	Alimentare (V)
96.07.27.02	1250x1142x1230	+2°C - +4°C	0,94	170	220
96.07.27.04	1875x1142x1230	+2°C - +4°C	1,41	225	220
96.07.27.06	2500x1142x1230	+2°C - +4°C	1,88	280	220
96.07.27.08	3125x1142x1230	+2°C - +4°C	2,36	340	220
96.07.27.09	3750x1142x1230	+2°C - +4°C	2,83	395	220



WSG




WSGW

Vitrină frigorifică cu motor, geam rabatabil, curbat în partea superioară, temperatură de lucru +2°C - +8°C (la temperatura ambientală de +25°C, umiditate 60%), decongelare automată, iluminare suprafață de expunere, agregat frigorific DANFOSS.

6

Magazin alimentar

Cod	Dimensiuni (L x l x H mm)	Suprafață de expunere (m ²)	Suprafață de depozitare (m ²)	Greutate (Kg)	Putere (W)	Alimentare (V)
W12SG	1235x1090x1250	0,8	0,71	136	494	220
W14SG	1435x1090x1250	0,94	0,84	141	494	220
W15SG	1535x1090x1250	1,01	0,9	148	634	220
W16SG	1635x1090x1250	1,08	0,96	154	634	220
W18SG	1835x1090x1250	1,23	1,09	179	634	220
W20SG	2035x1090x1250	1,27	1,21	191	767	220
W24SG	2385x1090x1250	1,65	1,47	210	767	220
W28SG	2785x1090x1250	1,94	1,72	234	988	220
W30SG	2980x1090x1250	2,08	1,84	269	1260	220
W12SGW	1235x1090x1250	0,8	0,71	139	494	220
W14SGW	1435x1090x1250	0,94	0,84	141	494	220
W15SGW	1535x1090x1250	1,01	0,9	148	634	220
W16SGW	1635x1090x1250	1,08	0,96	154	634	220
W18SGW	1835x1090x1250	1,23	1,09	179	634	220
W20SGW	2035x1090x1250	1,37	1,21	191	767	220
W24SGW	2385x1090x1250	1,65	1,47	210	767	220
W28SGW	2785x1090x1250	1,94	1,72	234	988	220
W30SGW	2980x1090x1250	2,08	1,84	269	1260	220



WNG

Vitrină frigorifică cu motor, geam curb, temperatură de lucru +2°C - +8°C (la temperatura ambientală de +25°C, umiditate 60%), decongelare automată, iluminare suprafață de expunere, plan de lucru din granit (lățime 320 mm), agregat frigorific DANFOSS.

Cod	Dimensiuni (L x l x H mm)	Suprafață de expunere (m ²)	Suprafață de depozitare (m ²)	Greutate (Kg)	Putere (W)	Alimentare (V)
W12NG	1280x1170x1250	0,93	1,08	152	600	220
W15NG	1580x1170x1250	1,17	1,37	180	600	220
W18NG	1880x1170x1250	1,41	1,65	216	800	220
W20NG	2080x1170x1250	1,57	1,84	230	950	220
W24NG	2435x1170x1250	1,89	2,22	269	1200	220
W30NG	3020x1170x1250	2,38	2,79	353	1200	220



C16GGW

Vitrină frigorifică pentru cofetărie, cu motor, geam curb, rabatabil de sus în jos, cu 4 planuri de expunere, plan de lucru din granit, iluminare internă, decongelare automată, agregat frigorific DANFOSS.

Cod	Dimensiuni (L x l x h mm)	Suprafață de expunere (m ²)	Temperatură de lucru (°C)	Greutate (Kg)	Putere (W)	Alimentare (V)
C12GGW	1230x920x1380	1,95	+2°C - +8°C	175	494	220
C14GGW	1430x920x1380	2,30	+2°C - +8°C	197	634	220
C16GGW	1630x920x1380	2,60	+2°C - +8°C	214	634	220
C20GGW	2030x920x1380	3,30	+2°C - +8°C	225	767	220



9.65.31.10

Vitrină de cofetărie, cu geam curb, 3 polițe, panou electric de comandă cu termostat electronic, refrigerare statică, decongelare manuală, freon ecologic R404A.

Cod	Dimensiuni (L x l x h mm)	Suprafață de expunere (m ²)	Temperatură de lucru (°C)	Greutate (Kg)	Putere (W)	Alimentare (V)
9.65.31.05	1017x956x1350	1,5	+4°C - +8°C	140	385	220
9.65.31.10	1955x956x1350	3	+4°C - +8°C	250	460	220
9.65.31.15	2812x956x1350	4,5	+4°C - +8°C	360	510	220



VBR4706



VT2

Vitrină caldă, bază din inox, structură din plexiglas, termostat pentru reglarea temperaturii.

Cod	Dimensiuni (L x l x H mm)	Număr polițe	Temperatură de lucru (°C)	Alimentare (V)
VT1	530x350x530	1	+30°C - +90°C	220
VT2	630x350x530	2	+30°C - +90°C	220
VT3	750x350x530	3	+30°C - +90°C	220
VBR4703	500x350x250	1	+30°C - +90°C	220
VBR4702	500x350x400	2	+30°C - +90°C	220
VBR4706	500x350x540	3	+30°C - +90°C	220

Vitrină de expunere, caldă-ventilată, structură din inox, geam curb, temperat, temperatură de lucru 0°C - +80°C.

Cod	Dimensiuni (L x l x H mm)	Capacitate (nr. cuve)
713.A	760x660x700	2 GN 1/1
713.C	760x660x1400	2 GN 1/1
714.A	1100x660x700	3 GN 1/1
714.C	1100x660x1400	3 GN 1/1

714.A



2. INSULE FRIGORIFICE



WMR/G

Insulă de congelare, iluminare suprafață de expunere, decongelare electrică, panouri din ABS, răcire prin recircularea aerului.

Cod	Dimensiuni (L x l x H mm)	Temperatură de lucru (°C)	Suprafață de expunere (m ²)	Greutate (Kg)	Putere (W)	Alimentare (V)
W15MR/G	1580x1125x970	-15°C - -24°C	1,33	216	1000	220
W20MR/G	2040x1125x970	-15°C - -24°C	1,78	252	1300	220
W22MR/G	2420x1125x970	-15°C - -24°C	2,70	264	2300	220



9.66.10.39

Insulă de congelare, termometru digital, panou electronic de comandă, refrigerare ventilată, decongelare electrică, 1 sau 2 compresoare (modelul 9.66.40.41), freon ecologic R404A.

Cod	Dimensiuni (L x l x H mm)	Temperatură de lucru (°C)	Suprafață de expunere (m ²)	Greutate (Kg)	Putere (W)	Alimentare (V)
9.66.10.37	1570x1030x908	-18°C - -20°C	1,07	160	1100	220
9.66.10.39	2070x1030x908	-18°C - -20°C	1,46	200	1110	220
9.66.10.41	2570x1030x908	-18°C - -20°C	1,85	240	1830	220



96.09.96.01

Insulă refrigerare/congelare.

Cod	Dimensiuni (L x l x H mm)	Temperatură de lucru (°C)	Suprafață de expunere (m ²)	Greutate (Kg)	Alimentare (V)
96.09.96.01	1320x1050x920	0°C - +2°C	0,93	200	220
96.09.96.03	1920x1050x920	0°C - +2°C	1,41	240	220
96.09.96.04	2520x1050x920	0°C - +2°C	1,87	280	220
96.03.02.92	1320x1050x920	0°C - +2°C/-18°C - -25°C	0,93	220	220
96.03.02.94	1920x1050x920	0°C - +2°C/-18°C - -25°C	1,4	265	220
96.03.02.95	2520x1050x920	0°C - +2°C/-18°C - -25°C	1,87	310	220

3. RAFTURI FRIGORIFICE

10

Magazin alimentar



R09N



R14

Raft frigorific, cu motor, 3 sau 4 polițe, decongelare automată, iluminare, agregat frigorific DANFOSS.

Cod	Dimensiuni (L x l x H mm)	Temperatură de lucru (°C)	Suprafață de expunere (m ²)	Greutate (Kg)	Putere (W)	Alimentare (V)
R09N	1090x660x1520	+3°C - +8°C	1,1	124	690	220
R10	1235x655x2010	+4°C - +10°C	1,75	171	1221	220
R14	1424x900x2040	+4°C - +10°C	2,87	246	1902	220
R16	1625x900x2040	+4°C - +10°C	3,31	270	1902	220
R18	1825x900x2040	+4°C - +10°C	3,78	320	2373	220
R20	2025x900x2040	+4°C - +10°C	4,22	340	2370	220



EPS

Raft frigorific, de perete, cu 2 sau 3 polițe, refrigerare statică, structură din inox AISI304.

Cod	Dimensiuni (L x l x H mm)	Număr polițe
EPS20937	937x520x787	2
EPS201250	1250x520x787	2
EPS201875	1875x520x787	2
EPS30937	937x520x1157	3
EPS301250	1250x520x1157	3
EPS301875	1875x520x1157	3



96.18.54

Raft frigorific de încastat, cu 3 polițe, temperatură de lucru +2°C - +4°C.

Cod	Dimensiuni (L x l x H mm)	Suprafață de expunere orizontală (m ²)
96.18.54.01	1000x570x911	0,9
96.18.54.02	1250x570x911	1,12
96.18.54.03	1330x570x911	1,2



9.60.00

Raft frigorific, cu 4 polițe reglabile în înălțime, refrigerare ventilată, panou electric de comandă cu termostat și termometru mecanic, decongelare manuală, freon ecologic R404A.

Cod	Dimensiuni (L x l x H mm)	Temperatură de lucru (°C)	Suprafață de expunere (m ²)	Greutate (Kg)	Putere (W)	Alimentare (V)
9.60.01.20	700x885x1940	0°C - +2°C/+2°C - +4°C	-	-	-	220
9.60.00.00	980x885x1940	0°C - +2°C/+2°C - +4°C	1,36	175	1000	220
9.60.00.05	1268x885x1940	0°C - +2°C/+2°C - +4°C	1,80	214	1240	220
9.60.00.10	1880x885x1940	0°C - +2°C/+2°C - +4°C	2,70	280	1570	220
9.60.00.15	2456x885x1940	0°C - +2°C/+2°C - +4°C	3,60	430	2600	220



9.67.01

Raft frigorific, cu 4 polițe reglabile în înălțime, refrigerare ventilată, panou electric de comandă cu termostat electromecanic și termometru mecanic, decongelare manuală, freon ecologic R404A.

Cod	Dimensiuni (L x l x H mm)	Temperatură de lucru (°C)	Suprafață de expunere (m ²)	Greutate (Kg)	Putere (W)	Alimentare (V)
9.67.01.15	732x690x1457	+2°C - +4°C	0,78	96	540	220
9.67.01.00	1047x690x1457	+2°C - +4°C	1,18	125	840	220
9.67.01.05	1360x690x1457	+2°C - +4°C	1,58	160	1040	220
9.67.01.10	1985x690x1457	+2°C - +4°C	2,36	245	1280	220



36.08.89

Raft frigorific cu 4 polițe.

Cod	Dimensiuni (L x l x H mm)	Temperatură de lucru (°C)	Suprafață de expunere (m ²)
36.08.89.02	1250x784x1513	+2°C - +4°C	1,62
36.08.89.04	1875x784x1513	+2°C - +4°C	2,44
36.08.89.06	2500x784x1513	+2°C - +4°C	3,24
36.08.89.09	3750x784x1513	+2°C - +4°C	4,86

96.08.44.04

Raft frigorific cu 5 polițe.



Cod	Dimensiuni (L x l x H mm)	Temperatură de lucru (°C)	Suprafață de expunere (m ²)
96.08.44.02	1250x1114x2081	+2°C - +4°C	2,24
96.08.44.04	1875x1114x2081	+2°C - +4°C	3,35
96.08.44.06	2500x1114x2081	+2°C - +4°C	4,48
96.08.44.09	3750x1114x2081	+2°C - +4°C	6,71



96.18.76

Raft frigorific cu 6 polițe.

Cod	Dimensiuni (L x l x H mm)	Temperatură de lucru (°C)	Suprafață de expunere (m ²)
96.18.76.02	1250x917x2050	+2°C - +4°C	1,8
96.18.76.04	1875x917x2050	+2°C - +4°C	2,7
96.18.76.06	2500x917x2050	+2°C - +4°C	3,7
96.18.76.09	3750x917x2050	+2°C - +4°C	5,5
96.18.79.02	1250x917x2160	+2°C - +4°C	2
96.18.79.04	1875x917x2160	+2°C - +4°C	3
96.18.79.06	2500x917x2160	+2°C - +4°C	3,9
96.18.79.09	3750x917x2160	+2°C - +4°C	5,9

4. CAMERE FRIGORIFICE



EF2224TN

Cameră de refrigerare/congelare, podea din inox, ușă (800x1900 mm) cu deschidere spre dreapta.

Cod	Dimensiuni interne (L x l x H mm)	Dimensiuni externe (L x l x H mm)	Volum (m ³)	Grosime panouri (mm)
EF1012TN	830x1030x2030	970x1170x2170	1,7	70
EF1216TN	1030x1430x2030	1170x1570x2170	3	70
EF1222TN	1030x2030x2030	1170x2170x2170	4,2	70
EF1618TN	1430x1630x2030	1570x1770x2170	4,7	70
EF1624TN	1430x2230x2030	1570x2370x2170	6,5	70
EF1822TN	1630x2030x2030	1770x2170x2170	6,7	70
EF1828TN	1630x2630x2030	1770x2770x2170	8,7	70
EF2224TN	2030x2230x2030	2170x2370x2170	9,2	70
EF2428TN	2230x2630x2030	2370x2770x2170	11,9	70
EF1216BT	1030x1430x2030	1230x1630x2230	3	100
EF1618BT	1430x1630x2030	1630x1830x2230	4,7	100
EF1624BT	1430x2230x2030	1630x2430x2230	6,5	100
EF1822BT	1630x2030x2030	1830x2230x2230	6,7	100
EF2224BT	2030x2230x2030	2230x2430x2230	9,2	100



MNTN

Cameră de refrigerare/congelare, din panouri tip sandwich, podea cu colțuri rotunjite, ușă (600x1850 mm) cu cheie și sistem de închidere din interior (pentru siguranță).

Cod	Dimensiuni interne (L x l x H mm)	Dimensiuni externe (L x l x H mm)	Volum (m ³)	Grosime panouri (mm)
MNTN081220	1200x800x2000	1340x940x2140	1,92	70
MNTN101420	1400x1000x2000	1540x1140x2140	2,8	70
MNTN122020	2000x1200x2000	2140x1340x2140	4,8	70
MNTN141620	1600x1400x2000	1740x1540x2140	4,48	70
MNTN142220	2200x1400x2000	2340x1540x2140	6,16	70
MNTN202020	2000x2000x2000	2140x2140x2140	8	70
MNTN222220	2200x2200x2000	2340x2340x2140	9,68	70
MNBT081420	1400x800x2000	1600x1000x2200	2,24	100
MNBT101420	1400x1000x2000	1600x1200x2200	2,8	100
MNBT122020	1800x1200x2000	2000x1400x2200	4,32	100
MNBT162020	2000x1600x2000	2200x1800x2200	6,4	100
MNBT202220	2200x2000x2000	2400x2200x2200	8,8	100



MZM

Motor monobloc pentru camere frigorifice.

Cod	Temperatură de lucru (°C)	Temperatură externă (°C)	Putere (W)
MZM105T01F	0°C	+40°C	899
MZM110T01F	0°C	+40°C	1352
MZM117T01F	-20°C	+40°C	1129
MZM220T01F	-20°C	+40°C	1526



SPH/SPM

Motor extern pentru camere frigorifice.

Cod	Temperatură de lucru (°C)	Temperatură externă (°C)	Putere (W)	Volum (m ³)
SPH003Z001	+10°C	+43°C	771	5,5
SPH006Z001	+10°C	+43°C	962	7,8
SPH009Z001	+10°C	+43°C	1184	10,2
SPM003Z001	+5°C	+43°C	730	5
SPM006Z001	+5°C	+43°C	908	6,9
SPM009Z001	+5°C	+43°C	1586	14,6

5. LĂZI FRIGORIFICE



CGVAT/E

Ladă de congelare, ventilată, panou de comandă cu termostat, decongelare manuală, închidere cu cheie, iluminare internă, roți fixe, compresor ermetic cu protecție, sistem de condensare cu ventilator, izolație din poliuretan (grosime 70 mm).

Cod	Dimensiuni (L x l x H mm)	Temperatură de lucru (°C)	Capacitate (litri)	Putere (W)	Alimentare (V)
CG20VAT/E	790x722x880	-18°C - -25°C	189	152	220
CG30VAT/E	1070x722x880	-18°C - -25°C	284	160	220
CG40VAT/E	1350x722x880	-18°C - -25°C	378	179	220
CG50VAT/E	1630x722x880	-18°C - -25°C	473	197	220



SC



SCE



SCEB

Ladă de congelare, cu geamuri culisante, închidere cu cheie, roți.

Cod	Dimensiuni (L x l x H mm)	Temperatură de lucru (°C)	Capacitate (litri)	Consum (kWh/24h)	Alimentare (V)
IC300SC	1010x630x892	-14°C - -24°C	296	2,9	220
IC400SC	1300x630x892	-14°C - -24°C	401	3,6	220
IC300SCE	1010x615x950	-14°C - -24°C	264	2,9	220
IC400SCE	1300x615x950	-14°C - -24°C	352	3,6	220
IC300SCEB	1010x615x950	-14°C - -24°C	264	2,9	220
IC400SCEB	1300x615x950	-14°C - -24°C	352	3,6	220

6. VITRINE FRIGORIFICE VERTICALE



SW600DP

SW1400DP



Vitrină frigorifică, polițe interioare reglabile în înălțime, decongelare automată, agregat frigorific DANFOSS, panou frontal personalizabil.

Cod	Dimensiuni (L x l x H mm)	Temperatură de lucru (°C)	Greutate (Kg)	Putere (W)	Alimentare (V)
SW500DP	655x735x2000	+2°C - +8°C	105	494	220
SW600DP	725x735x2000	+2°C - +8°C	124	494	220
SW700DP	830x735x2000	+2°C - +8°C	116	494	220
SW1200DP	1225x735x2000	+2°C - +8°C	183	634	220
SW1400DP	1425x735x2000	+2°C - +8°C	199	634	220
SW1600DP	1620x735x2000	+2°C - +8°C	188	767	220



JUMBOP100

Vitrină frigorifică, cu 2 uși culisante, capacitate 900 litri, 2x4 polițe interioare, evaporator ventilat, reglare mecanică, decongelare automată, panou frontal personalizabil.

Cod	Dimensiuni (L x l x H mm)	Temperatură de lucru (°C)	Putere (W)	Alimentare (V)
JUMBOP100	1010x740x2000	+2°C - +8°C	740	220



FKG370

FKG371



Vitrină frigorifică, cu 1 sau 2 uși, polițe interioare reglabile în înălțime, iluminare interioară.

Cod	Dimensiuni (L x l x H mm)	Temperatură de lucru (°C)	Capacitate (litri)	Putere (W)	Alimentare (V)
FKG370	595x595x1850	+3°C - +10°C	347	300	220
FKG371	595x595x1850	+3°C - +10°C	351	300	220



FSC1380

Vitrină frigorifică, cu 1 sau 2 uși, polițe interioare, iluminare, panou frontal personalizabil.

Cod	Dimensiuni (L x l x H mm)	Temperatură de lucru (°C)	Capacitate (litri)	Putere (W)	Alimentare (V)
FSC1220	595x600x1455	+1°C - +10°C	215	255	220
FSC1280	595x600x1775	+1°C - +10°C	290	300	220
FSC1380	595x600x1980	+1°C - +10°C	372	315	220
SLDG600	890x630x2035	+3°C - +7°C	593	590	220
SLDG725	1000x630x2035	+3°C - +7°C	673	590	220
SLDG800	1140x630x2035	+3°C - +7°C	776	590	220
SLDG1000	1360x630x2035	+3°C - +7°C	937	1000	220

7. CARMANGERIE

FTS107



Mașină de tocat carne, din aluminiu alimentară, orificiu încărcare cu diametru 52-102h mm.

Cod	Dimensiuni (L x l x H mm)	Dimensiuni cuvă (L x l x H mm)	Productivitate (Kg/oră)	Diametru (Ø mm)	Greutate (Kg)	Putere (W)	Alimentare (V)
FTS106	380x220x440	250x200x50	200	70	19	665	380
FTS107	380x220x440	250x200x50	200	70	19	750	220
FTS116	430x250x480	340x250x50	300	82	22	1100	380
FTS117	430x250x480	340x250x50	300	82	22	1100	220

Masă măcelărie, cu plan de lucru din teflon, pubelă.

Cod	Dimensiuni (L x l x H mm)
TMC/13	1300x700x850
TMC/16	1600x700x850



TMC

Butuc pentru tranșat carne, blat din polietilenă, suport pentru cuțite.

Cod	Dimensiuni (L x l x H mm)
CMA5/5	500x500x900
CMA4/6	600x400x900
CMA5/6	600x500x900
CMA6/6	600x600x900
CMA4/7	700x400x900
CMA5/7	700x500x900
CMA6/7	700x600x900



CMA



4083

Malaxor carne, construcție inox, 2 motoare și 2 reductoare pentru tocat și amestecat.

Cod	Dimensiuni (L x l x H mm)	Capacitate cuvă (Kg)	Diametru sită (Ø mm)	Greutate (Kg)	Putere (W)	Alimentare (V)
40835003F	630x550x940	30	6	105	2940	380
40839503F	714x950x877	90	6	189	3675	380
40839703F	714x950x877	90	6	189	5145	380
408300253F	550x720x1220	34	6	115	2205	380



4012

Șpriț orizontal pentru cârnați, structură inox, cilindru din inox AISI304.

Cod	Dimensiuni (L x l x H mm)	Capacitate cilindru (litri)	Diametru cilindru (Ø mm)	Greutate (Kg)	Putere (W)	Alimentare (V)
40122002	1300x280x335	16	200	71	520	220
40122003	1300x280x335	16	200	71	520	380
40123002	1580x370x360	30	260	111	520	220
40123003	1580x370x360	30	260	111	520	380
40125002	1650x440x440	50	320	153	520	220
40125003	1650x440x440	50	320	153	520	380



4015

Șpriț hidraulic vertical, construcție inox, protecție ermetică pentru cilindru, revenire automată a pistonului.

Cod	Dimensiuni (L x l x H mm)	Capacitate cilindru (litri)	Diametru cilindru (Ø mm)	Greutate (Kg)	Putere (W)	Alimentare (V)
40151502	550x370x1200	15	200	53	520	220
40151503	550x370x1200	15	200	53	520	380
40153002	550x370x1115	25	260	91	520	220
40153003	550x370x1115	25	260	91	520	380
40153502	640x650x1115	35	320	101	520	220
40153503	640x650x1115	35	320	101	520	380
40155002	550x680x1230	55	380	145	520	220
40155003	550x680x1230	55	380	145	520	380

2416

Fierăstrău de oase, din aluminiu anodizat, prevăzut cu braț pentru presare, porționator, microîntrerupător de siguranță, cu sau fără motor ventilat.



Cod	Dimensiuni (L x l x H mm)	Lungime lamă (mm)	Suprafață de lucru (mm)	Greutate (Kg)	Putere (W)	Alimentare (V)
24162403F	460x500x865	1650	400x400	36	750	380
24182403F	480x565x910	1840	460x480	40	750	380
24160403F	460x500x865	1650	400x400	36	750	380
24180403F	480x565x910	1840	460x480	40	750	380

8. FELIATOARE



Feliator mezeluri, corp din aluminiu anodizat, dispozitiv de ascuțire lamă încorporat.

250SLCEFA

Cod	Dimensiuni (L x l x H mm)	Diametru lamă (O mm)	Diametru platou (O mm)	Putere (Hp)
220SLCEFA	480x400x360	220	210x210	0,21
250SLCEFA	570x430x380	250	230x240	0,21
275SECEFA	630x500x420	275	230x240	0,21
300SLCEPROFNBV	630x500x430	300	280x290	0,25



Feliator automat pentru mezeluri, cu sau fără viteză variabilă, motor ventilat, dispozitiv de ascuțire încorporat, grosime reglabilă de tăiere.

15373802

Cod	Dimensiuni (L x l x H mm)	Diametru lamă (O mm)	Diametru platou (O mm)	Putere (W)
15303802	665x635x730	300	210x235	390
15333802	690x635x730	330	235x235	390
15353802	760x655x810	350	250x280	470
15373802	765x695x810	370	260x280	470
15303802V	665x635x730	300	210x235	352
15333802V	690x635x730	330	235x235	352
15353502V	760x655x810	350	250x280	439
15373802V	765x695x810	370	260x280	439

9. CÂNTARE



AXM

Cântar de verificare, funcții: tara, oprire automată, indicator descărcare acumulator, autocalibrare, indicator de nivel, picioare reglabile.

Cod	Capacitate (Kg)	Diviziune (g)	Alimentare (V)
AXM-1500	1,5	0,5	220
AXM-3000	3	1	220
AXM-600	6	2	220
AXM-15K	15	5	220
AXM-30K	30	10	220

EC215



Cântar comercial cu braț, afișaj cu cristale lichide, plan din inox, funcții: tara, iluminare, memorie preț 47/99.

Cod	Capacitate (Kg)	Diviziune (g)	Alimentare (V)
AMP-15K	15	5	220
AMP-30K	30	10	220
EC215	15	5	220
G310	15	5	adaptor

AFM-APF



Platformă comercială sau de verificare, structură compactă, funcții: mărirea rezoluției de 10 ori, oprire automată, aducere automată la zero, afișaj lat cu 5 digiți, timp de funcționare pe acumulator aprox. 200 ore, indicator de nivel, picioare reglabile, folie protectoare din plastic, verificare metrologică.

Cod	Dimensiune platforma (mm)	Capacitate (Kg)	Diviziune (g)	Alimentare (V)
AFM-APF60-COMPACT	525x425	60	20	220 sau acumulator
AFM-APF150-COMPACT	525x425	150	50	220 sau acumulator
AFM-APF500-COMPACT	525x425	500	220	220 sau acumulator
AFM-APF60-BRAT600X500	600x500	60	20	220 sau acumulator
AFM-APF150-BRAT600X500	600x500	150	50	220 sau acumulator
AFM-APF500-BRAT600X500	600x500	500	200	220 sau acumulator
VD310150	420x520	150	-	adaptor 12 V
VD310300	420x520	300	-	adaptor 12 V

10. MAȘINI DE MĂCINAT CAFEA



MC

DK40



Mașină de măcinat cafea.

Cod	Dimensiuni (L x l x H mm)	Productivitate (Kg/oră)	Viteză (rot/min.)	Greutate (Kg)	Putere (W)	Alimentare (V)
MC6	180x300x550	7-10	1400	12,3	800	220
MC7	250x360x630	10-14	1400	15	800	220
FSC101	250x250x500	5-8	1400	12,3	340	220
DK40	225x270x540	48	-	28	-	220

25

11. MAȘINI DE AMBALAT



EASYPACKDIGIT

Aparat de vidat și ambalat, din oțel inox, cu pompă de vacuum.

Cod	Dimensiuni (L x l x H mm)	Greutate (Kg)	Putere pompă (m ³ /h)	Alimentare (V)
EASYPACKDIGIT	370x280x200	12	-	220
NEW PACK	470x310x210	20	-	220
NEW PACK1000/B	470x330x210	20	4	220
NEW PACK2000	520x380x230	30	6	220
NEW PACK2000/S	570x380x230	35	6	220



JOLLY



TSMVAC40C

Aparate de vidat și ambalat, cu sau fără bară caldă, capac, cameră și pompă de vacuum.

Cod	Dimensiuni (L x l x h mm)	Dimensiuni cameră (L x l x h mm)	Bară sudură (mm)	Greutate (Kg)	Putere pompă (m ³ /h)	Alimentare (V)
START	360x450x400	260x300x140	250	38	4	220
BABY	400x510x450	310x350x170	300	45	10	220
SPEEDY	450x560x450	360x400x170	350	50	12	220
JOLLY	510x610x500	410x450x200	400	60	20	220
BOXER	560x660x500	460x500x200	450	70	20	220
TSMVAC40C	725x490x980	590x420x100	400	9,1	-	220

12. APARATE PENTRU OMORÂT INSECTE



EK80



FPD18

Aparat pentru omorât insecte, structură inox sau plastic. Accesorii: lămpi de schimb și benzi adezive. Utilaj obligatoriu conform normelor HACCP.

Cod	Dimensiuni (L x l x H mm)	Număr lămpi	Suprafață de acoperire (m ²)	Putere (W)
FPD18	300x190x140	1	25	1x18
EK80	660x140x260	2	240	2x40

13. DISPENSERE, STERILIZATOARE



4060

Dispenser folie, pentru ambalarea alimentelor, structură inox, role din aluminiu, tăiere cu bară sau fir cald.

Cod	Dimensiuni (L x l x H mm)	Dimensiuni plan de lucru (mm)	Greutate (Kg)	Putere (W)	Alimentare (V)
40602300	485x600x140	385x125	5	450	220
40602700	465x500+125x290	290x165	12,5	450	220
40602100	590x500+125x290	290x165	13,6	450	220
40602000	590x720+130x185	300x175	14,5	400	220
40602012	590x720+130x185	300x175	14,5	400	220



3301S4002

Aparat de lipit pungi, timp de lipire 0,5-2,5 minute, grosime sigilare 0,5 mm.

Cod	Dimensiuni (L x l x H mm)	Temperatură de lucru (°C)	Greutate (Kg)	Putere (W)	Alimentare (V)
3301S3002	455x755x210	max. 150°C	3,5	510	220
3301S4002	555x755x210	max. 150°C	3,5	700	220
3301S4002T	555x755x210	max. 150°C	4	700	220



SN38

Sterilizator cuțite, structură inox, termostat 0°C - 90°C, putere 1 kW, alimentare 220V.

Cod	Dimensiuni (L x l x H mm)
SN38	380x140x400







855621

Sterilizator cuțite, capacitate 15-20 cuțite, alimentare 220V, putere 25W.

Cod	Dimensiuni (L x l x H mm)
855621	530x125x650

Cataloage BILANCIA:



București - Sediul central: DN1 (București - Ploiești), Km. 19,3 - Corbeanca • Tel.: +40-(0)21-352 88 88 • Fax: +40-(0)21-352 33 33 • vinzari@bilancia.ro
București: Sector 1, Str. Hagi Ghiță, Nr. 23 • Tel.: +40-(0)21-224 33 44 • Fax: +40-(0)21-224 23 36 • vinzaridirecte@bilancia.ro
Constanța: DN 39 - Agigea, Județul Constanța • Tel.: +40-(0)241-73 77 77 • Fax: +40-(0)241-73 77 70 • constanta@bilancia.ro
Timișoara: Str.: Sarmisegetuza, Nr. 8, Județul Timiș • Tel.: +40-(0)256-29 44 88 • Tel/Fax: +40-(0)256-49 99 79 • timisoara@bilancia.ro
Iași: Str.: Păcurari, Nr. 143, Județul Iași • Tel.: +40-(0)232-21 55 91 • Fax: +40-(0)232-21 55 92 • iasi@bilancia.ro
Brașov: Calea București, Nr. 252, Județul Brașov • Tel.: +40-(0)268-33 66 52 • Fax: +40-(0)268-33 65 82 • brasov@bilancia.ro
Galați: Str.: Tecuci, Nr. 8, Bl. V4, Sc. 2, Parter, Județul Galați • Tel./Fax: +40-(0)236-46 65 93 • galatii@bilancia.ro
Craiova: Str.: Felix Aderca, Nr. 3, Județul Dolj • Tel.: +40-(0)251-41 17 01 • Fax: +40-(0)251- 41 89 27 • craiova@bilancia.ro
Cluj-Napoca: Str.: Aurel Vlaicu, Nr. 11, Bl. V1, Sc. 2, Ap. 29, Județul Cluj • Tel.: +40-(0)264-44 56 83 • Fax: +40-(0)264- 44 56 84 • cluj@bilancia.ro
Sibiu: Șoseaua Alba Iulia, Bl 5, Parter, Județul Sibiu • Tel.: +40-(0)269-22 34 41, Fax: +40-(0)269-22 48 32 • sibiu@bilancia.ro
Service: București, DN1 (București - Ploiești), Km. 19,3 - Corbeanca • Tel.: +40-(0)21-352 38 68 • service@bilancia.ro