



_ BAR

- _ pizza
- _ patiserie, cofetărie, gelaterie
- _ bar
- _ magazine alimentare
- _ carmangerie
- _ panificație
- _ linii autoservire
- _ catering
- _ fast food



BILANCIA®

Bar

1. MOBILIER DE BAR



ALEXANDER

2



GIBSON

Bar



AMERICANO



MARGARITA



GIN FIZZ

4



ROB ROY

Bar



MOJITO



WINEBAR



WINSTOCK

2. CAFEA

2.1. EXPRESOARE



AEP/2-PRATIC



SAE/2-PRATIC



SAE/2-START

Expresor semiautomat cu sau fără dozator volumetric, legare la apă, comandă cu întrerupător electromecanic, structură din oțel, capacitate boiler 6/10,5/17 litri, boiler și țevi confecționate din cupru, motopompă internă, manometru cu dublă scală pentru vizualizarea presiunii boilerului și pompei, indicator luminos în funcționare, opționale: dedurizator extern, kit pentru capuccino (KIT), al doilea robinet vapori (ROBV), sistem încălzire cești (SISC).

Cod	Dimensiuni (L x l x H mm)	Greutate (Kg)	Putere (kW)	Număr grupuri	Alimentare (V)
AEP/1-PRATIC	480x535x495	50	2,2	1	220/380
AEP/2-PRATIC	700x535x495	65	2,6	2	220/380
AEP/3-PRATIC	940x535x495	84	3,7	3	220/380
SAE/1-PRATIC	480x535x495	50	2,2	1	220/380
SAE/2-PRATIC	700x535x495	65	2,6	2	220/380
SAE/3-PRATIC	940x535x495	84	3,7	3	220/380
SAE/1-START	480x535x495	50	2,2	1	220/380
SAE/2-START	700x535x495	65	2,6	2	220/380
SAE/3-START	940x535x495	84	3,7	3	220/380



SARA2+KITCAPP+VAPAUT+3STRAT

Aparat pentru preparat cafea expreso, model SARA, superautomatic, inox-crom, autosteamer, motopompă internă, kit pentru capuccino, alimentare automată cu apă, dispozitiv băutură în 3 straturi.

Cod	Dimensiuni (L x l x H mm)	Capacitate boiler (litri)	Capacitate dedurizator (litri)	Greutate (Kg)	Număr grupuri	Putere (kW)	Alimentare (V)
SARA2+KITCAPP+VAPAUT+3STRAT	570x540x930	7	8	97	2	4,1	380



SAE/2-GLORIA



SAE/1-GLORIA



SAE/2-GLORIA4U

Expresor electronic cu dozator volumetric, întrerupător manual pentru erogarea semi-automată, alimentare automată cu apă, structură inox, manometru dublă scală pentru vizualizarea presiunii în pompă și boiler, indicator luminos în funcționare.

Cod	Dimensiuni (L x l x H mm)	Capacitate boiler (litri)	Greutate (Kg)	Număr grupuri
SAE/1-GLORIA	590x560x580	6	55	1
SAE/2-GLORIA	800x560x580	10,5	70	2
SAE/2-GLORIA4U	590x560x580	10,5	70	2



5KPS100EER

Expresor cafea, culoare roșie sau gri, cu 2 boilere independente (pentru expresor și aburi).

Cod	Dimensiuni (L x l x H mm)	Capacitate boiler (litri)	Greutate (Kg)
5KPS100EER	307x318x401	2	11,8



3171000

Cafetieră SAROMICA, filtru inox, element de încălzire teflonat, termostat.

Cod	Capacitate (litri/cești)	Greutate (Kg)	Putere (kW)	Alimentare (V)
3171000	6,5/40	3,9	1,5	220
3171010	10/100	3,9	1,5	220
3171015	15/100	3,9	1,5	220



SAE/2-SIBILLA

Expresor electronic, cu dozator volumetric, motopompă externă, robinet apă pentru ceai, structură inox, manometru dublă scală pentru vizualizarea presiunii în pompă și boiler, indicator luminos în funcționare.

Cod	Dimensiuni (L x l x H mm)	Capacitate boiler (litri)	Greutate (Kg)	Număr grupuri	Putere (kW)	Alimentare (V)
SAE/2-SIBILLA+DISPLAY	710x480x610	8	59	2	2,55/3,95	220/380

2.1.1. ACCESORII PENTRU EXPRESOARE

26030	Dedurizator 8 litri.
26031	Dedurizator 12 litri.
26032	Dedurizator 16 litri.
SARAINCCESFRIG	Modul încălzire cești.
KITCAPUCCINO	Kit pentru capuccino.
ROBV	Robinet vaporii.
SISC	Sistem încălzire cești.

26030



26032



2.2 MAȘINI DE MĂCINAT CAFEA



MXC10



MXT

Mașină de măcinat cafea, cu dozator manual sau automat și temporizator.

Cod	Dimensiuni (L x l x H mm)	Viteză (rot/min.)	Productivitate (Kg/oră)	Diametru (O mm)	Greutate (Kg)	Putere (kW)	Alimentare (V)
MXT	180x300x500	1400	8/10	65	12,8	0,34	220
MXA	180x300x500	1400	8/10	65	12,8	0,34	220
MXC10	180x300x500	1400	8/10	65	12,8	0,34	220
FCS101	250x220x500	1400	10	120x50	15	0,75	220

5KCG100EER

Râșniță de cafea, culoarea roșie sau gri.

Cod	Dimensiuni (L x l x H mm)	Viteză (rot/min.)	Greutate (Kg)	Alimentare (V)
5KCG100EER	342x261x152	450	4,5	220



3. PREPARARE BAR

3.1. MIXERE



F4/F6



F6D



F6T

Mixer simplu/dublu/triplu, pentru băuturi, cu 1/2/3 pahare din plastic sau inox, capacitate 0,8 litri.

Cod	Dimensiuni (L x l x H mm)	Viteză (rot/min.)	Greutate (Kg)	Putere (kW)	Alimentare (V)
F4	200x220x500	15000	2,8	0,12	220
F6	200x220x500	15000	2,8	0,12	220
F6D	330x220x500	15000	5,1	0,24	220
F6T	460x220x500	15000	7,3	0,36	220



F6P

Mixer de perete, pentru băuturi, cu pahar din plastic, capacitate 0,8 litri.

Cod	Dimensiuni (L x l x H mm)	Viteză (rot/min.)	Greutate (Kg)	Putere (kW)	Alimentare (V)
F6P	150x160x320	15000	2,3	0,12	220

3.2. MAȘINI PENTRU SPAGHETE DE ÎNGHEȚATĂ

Mașină pentru spaghete de înghețată, forme de tăiței, spaghete, lasagna, sparanghel.

Cod	Dimensiuni (L x l x H mm)	Greutate (Kg)
A5	170x210x380	4,5



A5

3.3. BLENDERE



P100



P102

Blender simplu, cu pahar din plastic sau inox, motor cu 2 viteze.

Cod	Dimensiuni (L x l x H mm)	Capacitate (litri)	Viteză (rot/min.)	Greutate (Kg)	Putere (kW)	Alimentare (V)
P100	200x200x460	1,7	10000/15000	4	0,4	220
P102	200x200x460	1,7	10000/15000	4	0,4	220



SMOOTHERICB



SPACESAVER

Blender cu pahar din plastic, capacitate 2 litri, sistem de reducere a zgomotului cu până la 50% (la modelele SMOOTHER și QSERIES), panou frontal de comandă, posibilitatea de a seta până la 30 de programe, display LCD pentru afișarea ciclurilor.

Cod	Dimensiuni - fără pahare (L x l x H mm)	Putere instalată (kW)	Alimentare (V)
QSERIESSMOOTHERICB3	236x236x469	-	-
QSERIESSMOOTHERICB5	236x236x469	-	-
SMOOTHERICB3	228x228x431,8	1,56	220
SMOOTHERICB5	228x228x431,8	2,16	220
SPACESAVERICB3	146x190x431,8	1,56	220
XPRESSBLENDER	177,8x203,2x393,7	-	-



5KSB52EAC



5KSB52EBU



5KSB52ECR



5KSB52EER



5KSB52EGR



5KSB52EMY



5KSB52ENK



5KSB52EWH

Blender cu pahar din sticlă, capacitate 1,5 litri.

Cod	Dimensiuni (L x l x H mm)	Culoare	Greutate (Kg)	Putere instalată (kW)	Alimentare (V)
5KSB52EAC	178x230x380	crem	5,2	0,5	220
5KSB52EBU	178x230x380	albastru	5,2	0,5	220
5KSB52ECR	178x230x380	cromat	5,2	0,5	220
5KSB52EER	178x230x380	roșu	5,2	0,5	220
5KSB52EGR	178x230x380	gri	5,2	0,5	220
5KSB52EMY	178x230x380	galben	5,2	0,5	220
5KSB52ENK	178x230x380	nichelat	5,2	0,5	220
5KSB52EWH	178x230x380	alb	5,2	0,5	220
5KSB52ETG	178x230x380	portocaliu	5,2	0,5	220
5KSB52EOB	178x230x380	negru	5,2	0,5	220

3.4. APARATE DE SPART GHEAȚĂ

TG6

Aparat de spart gheață, automat, cu microîntrerupător de siguranță.



Cod	Dimensiuni (L x l x H mm)	Viteză (rot/min.)	Greutate (Kg)	Putere (kW)	Alimentare (V)
TG6	210x420x290	1400	11	0,34	220

3.5. STORCĂTOARE CITRICE



P202



P200

Storcător citrice, recipient din plastic sau inox.

Cod	Dimensiuni (L x l x H mm)	Viteză (rot/min.)	Greutate (Kg)	Putere (kW)	Alimentare (V)
P200	220x310x340	1000	8	0,3	220
P202	220x310x340	1400	8	0,3	220

Storcător citrice, cu mâner pentru presare, recipient din inox, acționare automată prin presiune.



P206

Cod	Dimensiuni (L x l x H mm)	Viteză (rot/min.)	Greutate (Kg)	Diametru (O mm)	Putere (kW)	Alimentare (V)
P206	220x310x350	1400	9	110	0,34	220

3.6. CENTRIFUGE**JE810**

Centrifugă, pentru fructe și legume, diametru 75 mm, capacitate 1 litru, 2 viteze, microîntrerupător, structură inox, 5300/9500 rotații/min.

Cod	Dimensiuni (L x l x H mm)	Greutate (Kg)	Putere (kW)	Alimentare (V)
JE810	230x400x400	7,8	0,85	220

**VITALJUICER**

Centrifugă de banc, pentru extracția sucului din fructe și legume, poate fi folosită individual (pentru un pahar) sau în ciclu continuu, separarea sucului de pulpă și eliminarea resturilor se realizează automat, recipient (diametru 92x37 mm) și filtru din inox ușor demontabile, înălțime de lucru 257 mm.

Cod	Dimensiuni (L x l x H mm)	Greutate (Kg)	Putere (kW)	Alimentare (V)
VITALJUICER	258x440x492	18	0,75	220

3.7. DISTRIBUTITOARE BĂUTURI



TURIA

Distribuitor iaurt, prevăzut cu agitator pentru refrigerarea băuturilor naturale și delicate, structură din oțel inoxidabil, compresor ermetic.

Cod	Dimensiuni (L x l x H mm)	Capacitate (litri)
TURIA12	340x380x650	12
TURIA19	350x380x713	19



FBM3LS

Distribuitor granita, cu refrigerare, mixare orizontală, corp din inox, container din plastic alimentar, sistem de amestecare cu transmisie magnetică, compresor ermetic.

Cod	Dimensiuni (L x l x H mm)	Capacitate container (litri)	Putere (kW)	Alimentare (V)
FBM2LS	360x690x470	2x10	0,35	220
FBM3LS	540x690x470	3x10	0,35	220

Distribuitor băuturi răcoritoare, amestecare cu pompă submersibilă, corpul din inox, rezervorul din plastic alimentar, motocompresor ermetic, condensator cu ventilație forțată, protecție motor, termostat reglabil.



JOLLY

Cod	Dimensiuni (L x l x H mm)	Capacitate (litri)	Greutate (Kg)	Putere (kW)	Alimentare (V)
JOLLY7/1	230x340x530	7	16	0,35	220
JOLLY10/1	230x340x580	10	16	0,35	220
JOLLY10/2	470x340x580	2x10	26	0,35	220
JOLLY5/2	230x340x580	2x5	17	0,35	220
JOLLY5/3	350x340x580	3x5	21	0,35	220
JOLLY5/4	470x340x580	4x5	28	0,35	220



SCIROCCO



SCIROCCOGOLD



SCIROCCOSILVER

Distribuitor băuturi calde, cuvă din policarbonat, robinet demontabil, temperatură reglabilă.

Cod	Dimensiuni (L x l x H mm)	Capacitate (litri)	Culoare
SCIROCCO	260x320x495	5	albă
SCIROCCOGOLD	260x320x495	5	aurie
SCIROCCOSILVER	260x320x495	5	argintie

3.8. GRUPURI MULTIPLE



P507



P508X

Grup multiplu, aparat spart gheață-mixer, pahar din plastic sau inox.

Cod	Dimensiuni (L x l x H mm)	Capacitate (litri)	Greutate (Kg)	Putere (kW)	Alimentare (V)
P507	255x420x460	0,8	14,5	0,46	220
P507X	255x420x460	0,8	14,5	0,46	220
P508	210x540x500	1,7	14	0,74	220
P508X	210x540x500	1,7	14	0,74	220

P510



P510X



Grup multiplu, aparat spart gheață-blender-mixer, pahar din plastic sau inox.

Cod	Dimensiuni (L x l x H mm)	Capacitate pahar mixer/blender (litri)	Greutate (Kg)	Putere (kW)	Alimentare (V)
P510	255x420x460	0,8/1,7	16	0,86	220
P510X	280x540x500	0,8/1,7	16	0,86	220

P511



P512



P512X



Grup multiplu, storcător citrice-blender, pahar blender din plastic sau inox.

Cod	Dimensiuni (L x l x H mm)	Capacitate (litri)	Greutate (Kg)	Putere (kW)	Alimentare (V)
P511	220x440x460	1,7	12	0,7	220
P512	220x440x460	1,7	12,5	0,7	220
P512X	220x440x460	1,7	12,5	0,7	220

P513



P513X



Grup multiplu, storcător citrice cu mâner-blender, pahar blender din plastic sau inox.

Cod	Dimensiuni (L x l x H mm)	Capacitate (litri)	Greutate (Kg)	Putere (kW)	Alimentare (V)
P513	190x440x460	1,7	12,5	0,74	220
P513X	190x440x460	1,7	12,5	0,74	220



P514



P515X

Grup multiplu, storcător citrice-blender-mixer, pahar blender/mixer din plastic sau inox.

Cod	Dimensiuni (L x l x H mm)	Capacitate pahar mixer/blender (litri)	Greutate (Kg)	Putere (kW)	Alimentare (V)
P514	265x440x460	1,7/0,8	16	0,82	220
P514X	265x440x460	1,7/0,8	16	0,82	220
P515	265x440x460	1,7/0,8	16	0,86	220
P515X	210x540x500	1,7/0,8	16	1,08	220



P520

Grup multiplu, storcător citrice- aparat de spart gheață-blender, pahar blender din plastic sau inox (+1 pahar mixer).



P520X

Cod	Dimensiuni (L x l x H mm)	Capacitate pahar blender (litri)	Greutate (Kg)	Putere (kW)	Alimentare (V)
P520	320x550x465	1,7	24	1,08	220
P520X	320x550x465	1,7	24	1,08	220



P550

Grup multiplu, storcător citrice- aparat de spart gheață-blender-mixer, pahar mixer/blender din plastic/inox.



P550X

Cod	Dimensiuni (L x l x H mm)	Capacitate pahar mixer/blender (litri)	Greutate (Kg)	Putere (kW)	Alimentare (V)
P550	320x550x490	0,8/1,7	26	1,2	220
P550X	320x550x490	0,8/1,7	26	1,2	220

3.9. TOSTIERE, CREPIERE



5KTT780EER



5KTT890EBU

Tostieră.

Cod	Dimensiuni (L x l x H mm)	Număr posturi	Greutate (Kg)	Putere instalată (kW)	Alimentare (V)
5KTT780EER	271x241x203	2	4,8	0,85	220
5KTT890EBU	389x272x203	4	6,9	1,7	220



L1

Tostieră simplă, cu suprafață netedă sau striată.



R1

Cod	Dimensiuni suprafață superioară (mm)	Dimensiuni suprafață inferioară (mm)	Temperatură de lucru (°C)	Greutate (Kg)	Putere (kW)	Alimentare (V)
R1	214x214	218x230	50°C - 300°C	16	1,8	220
L1	214x214	218x230	50°C - 300°C	16	1,8	220



L2



RL2

Tostieră dublă, cu suprafață netedă, striată sau mixtă.

Cod	Dimensiuni suprafață superioară (mm)	Dimensiuni suprafață inferioară (mm)	Temperatură de lucru (°C)	Greutate (Kg)	Putere (kW)	Alimentare (V)
R2	214x214	218x230	50°C - 300°C	28	3,6	220
L2	214x214	475x230	50°C - 300°C	26,5	3,6	220
RL2	214x214	475x320	50°C - 300°C	27	3,6	220



XP010P



XP020

Tostieră simplă sau dublă, realizată din inox, suprafață ceramică netedă, sertar pentru colectare ulei/grăsimi, întrerupător pornit/oprit.

Cod	Dimensiuni (L x l x H mm)	Dimensiuni de lucru (mm)	Temperatură de lucru (°C)	Greutate (Kg)	Putere (kW)	Alimentare (V)
XP010P	331x458x176	250x250	maxim 400°C	10	1,5	220
XP020	619x458x176	2x250x250	maxim 400°C	17	3	220
XP020P	619x458x176	2x250x250	maxim 400°C	17	3	220



XP010PR



XP020R

Tostieră simplă sau dublă, realizată din inox, suprafață ceramică netedă, sertar pentru colectare ulei/grăsimi, întrerupător pornit/oprit.

Cod	Dimensiuni (L x l x H mm)	Dimensiuni de lucru (mm)	Temperatură de lucru (°C)	Greutate (Kg)	Putere (kW)	Alimentare (V)
XP010PR	331x458x176	250x250	maxim 400°C	10	1,5	220
XP020R	619x458x176	2x250x250	maxim 400°C	17	3	220
XP020PR	619x458x176	2x250x250	maxim 400°C	17	3	220



XP010PT



XP020T

Tostieră simplă sau dublă, realizată din inox, suprafață ceramică netedă, sertar pentru colectare ulei/grăsimi, întrerupător pornit/oprit.

Cod	Dimensiuni (L x l x H mm)	Dimensiuni de lucru (mm)	Temperatură de lucru (°C)	Greutate (Kg)	Putere (kW)	Alimentare (V)
XP010PT	331x458x176	250x250	maxim 400°C	10	1,5	220
XP020T	619x458x176	2x250x250	maxim 400°C	17	3	220
XP020PT	619x458x176	2x250x250	maxim 400°C	17	3	220



2224

Crepieră simplă sau dublă, structură inox, plită din fontă.



2222

Cod	Dimensiuni (L x l x H mm)	Diametru plită (Ø mm)	Greutate (Kg)	Putere (kW)	Alimentare (V)
2221	370x440x160	350	12,5	4,5	gaz
2222	370x440x160	350	12,5	2,4	220
2223	760x440x160	2x350	25	4,8	380
2225	760x440x160	2x350	25	9	gaz

3.10. CUPTOARE, DOSPITOARE



XF195

Cuptor electric ROSELLA, cu umidificare, capacitate 4 tăvi 400x600 mm, distanță între tăvi 75 mm, control electronic, lampă halogen, cameră de coacere din inox, motor cu inversie, temperatură maximă 260 °C.

Cod	Dimensiuni (L x l x H mm)	Putere (kW)	Alimentare (V)
XF195	800x813x509	6,5	380



XVC204

Cuptor electric, capacitate 5 tăvi, GN2/3, distanța dintre tăvi 67 mm, temperatură maximă 260°C, greutate 415 Kg, panou electronic de comandă, sondă pentru testarea produsului, motor cu inversarea sensului de rotație, iluminare internă cu lampă halogen.

Cod	Dimensiuni (L x l x H mm)	Putere (kW)	Alimentare (V)
XVC204	574x683x625	5,3	380



FCV4E

Cuptor electric pentru gastronomie, construcție inox, afișaj digital al temperaturii, iluminare internă, ușă cu geam dublu, ventilator din inox, capacitate 4 tăvi GN2/3.

Cod	Dimensiuni (L x l x H mm)	Putere (kW)	Alimentare (V)
FCV4E	700x500x500	4,15	230



OES6.06

Cuptor electric pentru gastronomie, cu sondă multipunct (pentru testarea gradului de coacere a produsului), sistem ACS (Advanced Closed System) ce permite stabilirea automată a gradului de umiditate, capacitate 6 tăvi GN2/3.

Cod	Dimensiuni (L x l x H mm)	Putere (kW)	Alimentare (V)
OES6.06	515x599x627	5,7	380

3.11. CUPTOARE CU MICROUNDDE



2881000

Cuptor cu microunde, interior/exterior inox, putere grill 1 kW, diametru platou 314 mm, 6 nivele de putere+decongelare, timer 30 minute, alimentare 220V.

Cod	Capacitate (litri)	Greutate (Kg)	Putere (kW)
2881000	25	16	1,4



5670

Cuptor cu microunde, plan intern rotativ, diametru platou 310 mm, comenzi manuale, exterior din inox, ușă cu geam temperat, timer 30 minute, alimentare 220V.

Cod	Volum (litri)	Greutate (Kg)	Putere (kW)
5670	23	15	0,9

4. FRIG PENTRU BAR

4.1. MAȘINI DE CUBURI DE GHEAȚĂ



B65

Mașină cuburi de gheață "Bar line", răcire cu aer sau apă, agent refrigerare R134A, carcasă inox.



BF80

Cod	Dimensiuni (L x l x H mm)	Cosum apă (litri/oră)	Capacitate depozitare (Kg)	Volum (m ³)	Productivitate (Kg)	Greutate (Kg)	Consum (kW/24 ore)	Alimentare (V)
B21AS-M	389x515x640	3	8	0,203	23	31	6	220
B21WS-M	389x515x640	12	8	0,203	23	31	6	220
B31AS-M	465x586x690	4	15	0,279	15	37	8	220
B31WS-M	465x586x690	6	16	0,333	28	37	8	220
B40AS-M	529x525x815	6	16	0,333	37	41	9	220
B40WS-M	529x525x815	26	16	0,333	38	41	9	220
B50AS-M	529x535x794	7	18	0,328	50	46	10	220
B50WS-M	529x535x794	34	18	0,328	50	46	10	220
B65AS-M	690x534x882	8	30	0,463	70	53	13	220
B65WS-M	690x534x882	35	30	0,463	70	53	13	220
B90AS-M	690x534x882	11	30	0,463	86	65	16	220
B90WS-M	690x534x882	53	30	0,463	86	65	16	220
BF80AS	529x626x794	2,2	25	0,456	71	56	7,5	220
BF80WS	529x626x794	12	25	0,456	73	56	7,5	220



AC46M-S

Mașină cuburi de gheață, răcire cu aer sau apă, întrerupător frontal on/off, filtru de aer.

Cod	Dimensiuni (L x l x H mm)	Capacitate depozitare (Kg)	Greutate (Kg)	Putere (kW)	Alimentare (V)
AC46M-S	390x600x640	9	42	0,8	220
AC46M-WS	390x600x640	9	42	0,8	220
AC56M-AS	390x600x820	12,5	43	0,8	220
AC56M-WS	390x600x820	12,5	43	0,8	220
AC86M-AS	530x600x910	19	51	1,2	220
AC86M-WS	530x600x910	19	51	1,2	220

4.2. DEPOZITE DE GHEAȚĂ



B4600S

Depozit pentru cuburi de gheață.

Cod	Dimensiuni (L x l x H mm)	Capacitate depozitare (Kg)	Volum (m ³)	Greutate (Kg)
B3200S	1830x1220x1760	1500	6,3	388
B350S	1070x780x780	150	0,76	52
B393S	760x820x1090	150	0,767	54
B4600S	1830x1220x2360	2100	9,7	467
B550S	1070x780x1020	230	0,996	63



BH550S



BH360S

Depozit pentru cuburi de gheață.

Cod	Dimensiuni (L x l x H mm)	Capacitate depozitare (Kg)	Volum (m ³)	Greutate (Kg)
BH1100S	1210x860x1420	499	2,2	127
BH1300S	1520x860x1420	635	2,6	150
BH1600S	1520x860x1720	796	2,6	180
BH360S	560x790x1270	166	0,633	61
BH550S	760x800x1270	230	0,927	62
BH900S	1220x860x1270	340	1,564	84

4.3. VITRINE DE EXPUNERE



9715

Vitrină pentru vinuri, cu 2 uși, 5 polițe, iluminare interioară, controlul temperaturii cu termostat, uși reversibile. Opțional: închidere cu cheie.

Cod	Dimensiuni (L x l x H mm)	Capacitate (litri)	Temperatură de lucru (°C)	Putere (kW)	Alimentare (V)
9715	595x605x1820	340	+2°C - +8°C	0,3	220

Vitrină frigorifică verticală, refrigerare ventilată cu turbină, 5 polițe. Opțional: închidere cu cheie.



FKG371

Cod	Dimensiuni (L x l x H mm)	Volum net (litri)	Volum brut (litri)	Temperatură de lucru (°C)	Greutate (Kg)	Putere (kW)	Alimentare (V)
FKG371	595x595x1850	351	381	+3°C - +10°C	35	0,3	220



W185

Vitrină verticală pentru vinuri, posibilitatea reglării temperaturii pe verticală, geam fumuriu, 5 polițe din lemn reglabile, o poliță fixă în partea inferioară, sistem filtrare aer (filtru cărbune).

Cod	Dimensiuni (L x l x H mm)	Capacitate (sticle 0,75 litri)	Volum net (litri)	Temperatură de lucru (°C)	Putere (kW)	Alimentare (V)
W185	595x595x1850	113 în picioare/194 culcate	395	+5°C - +22°C	0,17	220

Vitrină refrigerată pentru vinuri, 5 zone diferite de temperatură cu posibilitatea stabilirii unei singure temperaturi pentru toată vitrina, refrigerare statică/ventilată, structură din lemn, 4+1 polițe interioare din lemn, freon ecologic R134A, decongelare automată, display LCD, alarmă pentru ușă deschisă, ușă reversibilă, filtru de aer cu carbon activ, picioare reglabile în înălțime, iluminare internă, închidere cu cheie.



BACCHUS

Cod	Dimensiuni (L x l x H mm)	Capacitate (litri)	Temperatură de lucru (°C)	Putere (kW)	Alimentare (V)
BACCHUSGENI USWOOD40CS	722x679x1965	380	+2°C - +22°C	0,28	220



ERTS



TOPBRUNCHRF1070

Vitrină frigorifică de prezentare, structură din lemn (cuvele nu sunt incluse).

Cod	Dimensiuni (L x l x H mm)	Număr polițe	Temperatură de lucru (°C)	Greutate (Kg)	Putere (kW)
ERTS	1070x630x540	2	+2°C/+8°C și +14°C/+18°C (pe polița superioară)	40	0,13
TOPBRUNCHRF1070	1090x934x375	2	+4°C - +10°C	135	0,29



3301000



4401P

Vitrină frigorifică pentru patiserie, ventilată, temperatură de lucru +2°C - +10°C iluminare interioară, decongelare automată, termostat reglabil, 3 polițe interioare, alimentare 220V.

Vitrină frigorifică, refrigerare statică/ventilată, temperatură de lucru +2°C - +10°C, expunere pe 4 laturi, plan rotativ, alimentare 220V.

Cod	Dimensiuni (L x l x H mm)	Greutate (Kg)	Putere (kW)
3301000	427x384x855	35	0,17

Cod	Dimensiuni (L x l x H mm)	Capacitate (litri)	Greutate (Kg)	Putere (kW)
4401P	670x640x1890	450	165	0,4
4401PV	670x640x1890	430	165	0,5



BL

Minibar cu 2 polițe interioare. Opționale: dezghețare automată, ușă din sticlă, închidere cu cheie.

Cod	Dimensiuni (L x l x H mm)	Capacitate (litri)	Greutate (Kg)	Consum (kW/24 ore)	Putere instalată (kW)	Alimentare (V)
BL33	380x420x510	33	14	0,85	0,06	220
BL42	427x467x567	42	16	0,9	0,06	220
BL58	483x487x571	58	18	1,1	0,06	220

5. MAȘINI DE SPĂLAT



914304

Mașină de spălat pahare, cu coș pătrat, dimensiuni 500x500 mm, structură inox, productivitate maximă 60 coșuri/oră, durata ciclului de spălare 180 secunde.

Cod	Dimensiune (L x l x H mm)	Capacitate rezervor (litri)	Putere (kW)	Alimentare (V)
914304	575x600x830	33	3,65	220



ECOSTAR530F

Mașină de spălat farfurii/pahare, capacitate container 20 litri, durată ciclu de spălare 120 secunde, dimensiune coș 500x500 mm, productivitate 540 farfurii/oră.

Cod	Dimensiune (L x l x H mm)	Putere (kW)	Alimentare (V)
ECOSTAR530F	460x550x700	0,55	230



914597

Mașină de spălat pahare, dimensiuni coș: 350x350 mm.

Cod	Dimensiuni (L x l x H mm)	Putere instalată (kW)	Alimentare (V)
914597	400x475x590	3,5	220






914605

Mașină de spălat farfurii, dimensiuni coș: 500x500 mm.

Cod	Dimensiuni (L x l x H mm)	Putere instalată (kW)	Alimentare (V)
914605	576x600x830	3,7	380

Cataloage BILANCIA:



București - Sediul central: DN1 (București - Ploiești), Km. 19,3 - Corbeanca • Tel.: +40-(0)21-352 88 88 • Fax: +40-(0)21-352 33 33 • vinzari@bilancia.ro
București: Sector 1, Str. Hagi Ghiță, Nr. 23 • Tel.: +40-(0)21-224 33 44 • Fax: +40-(0)21-224 23 36 • vinzaridirecte@bilancia.ro
Constanța: DN 39 - Agigea, Județul Constanța • Tel.: +40-(0)241-73 77 77 • Fax: +40-(0)241-73 77 70 • constanta@bilancia.ro
Timișoara: Str.: Sarmisegetuza, Nr. 8, Județul Timiș • Tel.: +40-(0)256-29 44 88 • Tel/Fax: +40-(0)256-49 99 79 • timisoara@bilancia.ro
Iași: Str.: Păcurari, Nr. 143, Județul Iași • Tel.: +40-(0)232-21 55 91 • Fax: +40-(0)232-21 55 92 • iasi@bilancia.ro
Brașov: Calea București, Nr. 252, Județul Brașov • Tel.: +40-(0)268-33 66 52 • Fax: +40-(0)268-33 65 82 • brasov@bilancia.ro
Galați: Str.: Tecuci, Nr. 8, Bl. V4, Sc. 2, Parter, Județul Galați • Tel./Fax: +40-(0)236-46 65 93 • galati@bilancia.ro
Craiova: Str.: Felix Aderca, Nr. 3, Județul Dolj • Tel.: +40-(0)251-41 17 01 • Fax: +40-(0)251- 41 89 27 • craiova@bilancia.ro
Cluj-Napoca: Str.: Aurel Vlaicu, Nr. 11, Bl. V1, Sc. 2, Ap. 29, Județul Cluj • Tel.: +40-(0)264-44 56 83 • Fax: +40-(0)264- 44 56 84 • cluj@bilancia.ro
Sibiu: Șoseaua Alba Iulia, Bl 5, Parter, Județul Sibiu • Tel.: +40-(0)269-22 34 41, Fax: +40-(0)269-22 48 32 • sibiu@bilancia.ro
Service: București, DN1 (București - Ploiești), Km. 19,3 - Corbeanca • Tel.: +40-(0)21-352 38 68 • service@bilancia.ro